

De liefde
voor de
Caraïben



Curaçao

Meer dan allen een reisgids

De liefde voor de Caraïben

-

Curaçao

Meer dan alleen een reisgids

Elke Verheugen

1e editie, december 2020

Redacteur: Don Genaro Curaçao Appartements N.V.

Auteur: Elke Verheugen

Zetwerk, opmaak en titel: Elke Verheugen

Proeflezen en redactie: Ulrike Verheugen en Susanne Goretzki

Vertaling: Laura Lugtenaar

Foto's: Lucy Diamant, Alexandra Otto, Elke Verheugen

Met de vriendelijke steun van de Chobolobo likeurfabriek, CTB Curaçao en de Dolphin Academy-Curaçao

Copyright: Curaçao 2020, Elke Verheugen

INHOUD

Voorwoord / Inleiding
Verlangen naar blauw

Blue Curaçao

Landhuis en likeurfabriek Chobolobo
15 geweldige cocktails

Curaçao - Culinair - eten en drinken op Curaçao

Restaurants

Vijf restaurants in Pietermaai

Vijf restaurants in Banda Ariba – Zuidoosten

Vijf restaurants in Banda Abou – Noordwesten

Vijf strandrestaurants

Fast food and snacks

Lokale gerechten / Plasa Bieu

Restaurant weken

Spice Girl

Tropische vruchten

Exotische groenten

Curaçao - Inspiratie

Puur natuur

Geologische formaties

Zee

Landschap

Flora

Dieren

Kunst - Street Art

PAGINA

7

10

11 - 27

12

14

28 - 48

28

29

30

31

32

33

34

37

37

38

44

49 - 79

49

49

51

54

56

64

72

INHOUD

Curaçao van A-Z

A van Algemeen, Architectuur en Acommodaties	80
B van Bevolking	83
C van Communicatie, Cruiseshepen, Crimialiteit en Christoffelberg	84
D van Drinkwater, Duiken, Dofijn-zwemmen en Douane	86
E van Economie, Excursies en Eilandtour	88
F van Forten	92
G van Geschiedenis	92
H van Haven en Hoofdstad	93
I van Inkopen	94
J van Julianabrug	95
K van Klein Curaçao, Klimaat	95
L van Luchthaven en Landhuizen	97
M van Medische Verzorging	98
N wie Noordwest en Natuurparken	99
O van Otrobanda	100
P van Politiek, Punda en Pietermaai	101
Q van Queen Emma Brug	103
R van Reistijd en Regenseizoen	105
S van Stranden	105
T van Talen, Toerisme en Tijdzone	107
U van UNESCO Werelderfgoed	108
V van Vervoersmiddelen. Vluchtverbindingen, Vliegtuig, Visum en Valuta	109
W van Wandelen	112
X van Xtra Speciale Reisaanbiedingen	112
Y van Yachthavens en Yoga	113
Z van Zwemmen	113

PAGINA

80 - 112

INHOUD

Curaçao - Meer Zee

Snorkelen

Tips

Regels

Stranden

Stranden van Banda Abou (Noordwesten)

Playa Kalki, Playa Grandi /Piscado, Playa Forti

Grote Knip, Kleine Knip

Playa Jeremi, Playa Lagun, Playa Santa Cruz

De afgelegen stranden:

Playa Santa Pretu, Playa Hulu, Playa Pos Spano

Santa Martha Bay

Playa Hundu / Lost Anchor

De Natuurlijke stranden van San Juan:

Playa Largu, Playa Manzalina, Playa Shon Mosa

De beheerde stranden van Banda Abou:

Casa Abou, Porto Mari, Daaibooibaai

Coral Estate / Karakter

Bullenbaai

Stranden van Banda Ariba (Zuidoosten)

Blue Bay Beach

Piscadera Bay / Pirate Bay, Kokomo

Boca Sami, Sea Aquarium, Coral Estate/Karakter

Marie Pompoen, Jan Thiel, Caracasbaai,

Santa Barbara Beach, Kanoa

Toegift:

Interview met George / Dolphin Academy Curaçao

Don Genaro Curaçao Appartements

Don Genaro Themareizen

Don Genaro Time-Out / Overwinteren / Sabbatical

PAGINA

114-138

114

114

116

115

119

119

120

122

124

125

127

127

128

128

132

132

132

133

135

137

138

139- 148

149

151

153

Voorwoord / Inleiding

Het verlangen naar een onbezorgde Caribische rondreis was nog nooit zo groot als nu. Curaçao - dat is pure levenslust - ver weg van de sombere tijden en zorgelijke gedachten. Misschien is het de kristalheldere zee of de warme zon. Misschien is het ook de rust en sereniteit van het eiland en de warmte van de mensen die de terugreis ondraaglijk maken, zodat velen twee keer per jaar naar Curaçao willen vliegen.

"No Stress", zo zou dit eiland Curaçao ook genoemd kunnen worden, omdat je er alles aan doet om hectiek en stress te voorkomen of niet te laten ontstaan. "Poco Poco" (= langzaam, langzaam) is hoe het er hier aan toe gaat. Het is niet zo eenvoudig om een curacaoënaar uit balans te krijgen.

Misschien is het wenselijk om minstens één keer per jaar te vertragen en te ontsnappen aan het hoge tempo van de westerse wereld. Houdt Curaçao dus goed in gedachten voor uw jaarlijkse vakantie.

Op Curaçao is het alsof iemand de klok heeft stilgezet en teruggedraaid. Er valt zoveel te ontdekken. Je zult versteld staan van de vriendelijke bevolking, de tropische vegetatie, de exotische fauna en het alomvertegenwoordigde blauw zullen niet snel worden vergeten. De foto's van Curaçao zullen jouw honger naar ontdekking en de behoefte aan zon, zand en zee snel opwekken. En aangezien de voorbereiding en anticipatie van uw vakantie de grootste vreugde is, zal je in dit boek veel meer vinden dan andere riesgidsen:

Lees de gedachtegang over de verlangende kleur blauw.

We beschrijven het landhuis Chobolobo met zijn likeurfabriek, waar de Blue Curaçao likeur nog steeds wordt gemaakt.

Kom in de stemming voor een bezoek aan het Caribische eiland Curaçao met 15 heerlijke cocktails, die je gemakkelijk zelf kunt maken, en begin te dromen - inclusief een bezoek aan de kleine Blue Curaçao likeurfabriek. Of een verfrissende cocktail op het strand met je voeten in het water.

Curaçao Culinar - is de naam van het hoofdstuk dat voornamelijk over eten gaat.

Laat je inspireren en betoveren door zowel natuur als kunst op Curaçao. Leer meer over geologie, de flora en fauna. Kunstliefhebbers komen ook op Curaçao aan hun trekken. Vooral straatkunst is hier de moeite waard.

Voor jouw reisplanning hebben we de belangrijkste informatie over Curaçao al verzameld in het hoofdstuk "Curaçao van A-Z". Je bent dus goed voorbereid.

Het onderwerp "ZEE" mag natuurlijk niet worden verwaarloosd op Curaçao. Daarom vindt je in ons hoofdstuk "Meer zee" een beschrijving van de mooiste stranden en een extra introductie tot snorkelen.

Lees de bijlage voor een gedetailleerd interview met George Kieffer, verantwoordelijk voor de Dolphin Academy, want voor veel bezoekers van Curaçao is het een droom om met de dolfijnen te zwemmen. Sommigen onthouden zich nog van het idee, omdat ze denken dat het de dieren hier niet goed gaat.

Ontdek het uit de eerste hand en laat je overtuigen.

Ten slotte nodigen we je uit om een kijkje te nemen in onze Don Genaro-aanbiedingen. Het maakt niet uit of je op zoek bent naar een klein vakantieappartement voor twee personen, of je een speciale themareis wilt maken of dat je overweegt om de volgende winter op Curaçao door te brengen...

...Begin te dromen.
Wij bekommeren ons over de rest.

Verlangen naar blauw

Zoals bekend is blauw een koude kleur en moet daarom in Nederland met zorg worden verwerkt. Aan de andere kant is het op Curaçao altijd warm, om niet te zeggen altijd heet. Je verlangt naar iets coolers, al is het maar voor een zogenaamd koude kleur.

'Het staat voor onze hemel', zei een oude lokale vrouw ooit. 'Het staat voor het oude huis', zegt de reclamefolder. 'Het staat nergens voor', zeggen de historici. Indigo was er gewoon - goedkoop gewonnen met dwangarbeid.

De waarheid is dat niemand er echt om geeft. Het blauw op Curaçao is er gewoon. Zo vanzelfsprekend - zo natuurlijk en zo intens. In de lucht natuurlijk en in de zee. Maar ook als het ware gespiegeld door het hele land. Op de achterkant van de binnenlandse hagedissen, de vlaggen, de shirts en de uniformen. De gevels van veel huizen zijn kleurrijk en daardoor ook blauw. Grotten, baaien, stranden, pubs zijn blauw of hebben het blauw ("azul", "blauw" of "blouw") in de naam.

Het blauw van de zee is op Curaçao zo onbeschrijfelijk, dat het nauwelijks onder woorden te brengen is. Kom hier en ervaar het zelf. Schakel gewoon goed uit en vergeet het dagelijks leven.

Neem de tijd om simpelweg niets te doen ... want als je weer terugkomt in de hectiek van alle dag, is de wereld wat rustiger en liefdevoller en voel je hoe aangenaam het blauw van Curaçao kan zijn.



Blue Curaçao

Graag willen we geloven dat deze kleur Blauw de mensen naar het Caribische gebied heeft gelokt. Maar het was waarschijnlijk “alleen” de likeur ...

En plotseling ben je op een eiland dat je eerder op het menu van een bar had verwacht, dan op een wereldkaart.

Tot op de dag van vandaag kennen veel mensen alleen de likeur met de naam "Blue Curaçao", het ultieme drankje van de eind jaren 70 en de flitsende jaren 80.

Ook nu en hier, met dit boek komt deze ietwat verouderde klassieker terug - als een cocktail die simpelweg de kleur blauw en het verlangen naar 'geen stress' in een glas giet.

Welkom op Curaçao. Welkom bij Chobolobo!

Landhuis en Likeurfabriek Chobolobo

Heel logisch dat je de productielocatie van de wereldberoemde likeur wilt leren kennen. Daarom trekken veel vakantiegangers door de hoofdstad Willemstad naar het landhuis Chobolobo, het erkende huis van de "enige echte Blue Curaçao likeur".

Er zijn mensen die naar Kentucky reizen, alleen geïnspireerd door de commercial van Kentucky - Bourbon, en teleurgesteld zijn dat er geen oude mannen in Amerikaanse tuinbroeken zijn die overal whiskyvaten rollen. Dat zal beter zijn in het Landhuis Chobolobo op Curaçao. Hoewel het midden in de stad ligt, voldoet het nog steeds aan de verwachtingen van een kleine zelfstandig fabriek: het landhuis met een rustige binnenplaats, de liefdevol gesneden luiken en de (meestal) vrouwen die liefdevol handmatig een etiket op de flessen plakken, of de flessen met een kleine hamer voorzien van een kurk.

De manier waarop de likeur nog steeds wordt gemaakt, is precies hetzelfde als in 1896. De Curaçao Likeurdistilleerderij produceert jaarlijks op een kleine tien vierkante meter tussen de 40.000 en 60.000 liter Curaçao likeur.

Overigens is het werk hier alleen van maandag tot en met vrijdag - uiteraard in een blauwe outfit en poco poco - dus maak je geen zorgen.

Natuurlijk zijn bezoekers verbaasd. Wat meer op een klein museum of een miniatuurversie van de productiefaciliteit lijkt, is de gehele productie.

Alles net groot genoeg om de binnenlandse markt en delen van de Verenigde Staten en Nederland te bedienen. De wereldmarkt is echter veroverd door anderen, zoals Bols, in de eind jaren 70 en flitsende jaren 80.

Hoe was dat eigenlijk mogelijk? Helaas heeft de slimme ondernemer Edgar Senior zijn likeur niet zo briljant gepatenteed, als hij het kleurde, want "blauw" is het, maar het staat nergens geschreven. Heb je het etiket op de originele fles van dichterbij bekeken? Het woord blauw is hierop niet te vinden. Opmerkelijke en plaatsnamen zijn moeilijk of onmogelijk te patenteren.

Het is een sinaasappel likeur, die blauw gekleurd is. Het is zijn kleur die het zo bijzonder maakt..

Een bitterzoet verlangen.

15 geweldige Cocktails - alles behalve bitterzoet

Het volgende cocktailhoofdstuk is geschreven met het basisidee "Omdat eenvoudig, eenvoudig is, zoals eenvoudig zou moeten zijn". Omdat cocktails niet zwaar hoeven te zijn. Noch qua bereiding, noch qua inhoud / smaak.

Hier gaat het om het bereiden van een heerlijk verfrissend drankje met veel liefde. En natuurlijk zijn er ook enkele kleurrijke Blue Curaçao cocktails. Er zijn maar twee punten om een geweldige cocktail te maken:

Eerste:

Een cocktail moet altijd ijskoud zijn en daarom voorzien worden van voldoende ijsblokjes, anders zou het geen verfrissend drankje zijn. Bovendien roept het geluid van ijsblokjes onmiddellijk een vleugje "vakantie in het Caribisch gebied" op in het glas.

Ten tweede:

De aankleding van een cocktail is cruciaal. Het oog wil ook wat. Naast het rietje gaat het erom een blikvanger op de rand van het glas te zetten. Wees creatief. Het hoeft niet altijd het verplichte stuk Ananas of limoen te zijn. Het kan ook een gummy beer, spekje of een stukje drop zijn.

Omdat voorbereiding het halve werk is, en niet te complex moet zijn, zijn hier de 15 beste cocktails met weinig ingrediënten en natuurlijk stap voor stap uitgelegd.

De vijf beste klasiekers

1. Caiphirinja

Als je van scherp en citroenachtig houdt, ben je echt blij met een caiphi. De caiphi wordt direct bereid in een ietwat robuust en halfhoog glas.

Neem een limoen en snijd de puntige uiteinden royaal af. Snijd vervolgens doormidden, maak er een kwart en een achtste van en voeg ongeveer 6-7 stukjes limoen toe aan het glas. Voeg 2-4 theelepels bruine suiker toe en pureer het geheel met een vijzel. Voeg vervolgens ongeveer 6 cl rum toe (ongeveer 1,5 kleine shotglaasjes) en een handvol ijs. Dat kan gemalen ijs zijn. Maar dat hoeft niet. Roer met een lange staaflepel. Vul het dan gewoon met mineraalwater en versier het.



2. Mojito of Passion Fruit (Maracuja) Mojito

De Mojito gaat terug naar een lange traditie van rumdrankjes in het Caribisch gebied en is een van de meest populaire longdrinkcocktails ooit. Hierbij is de verse munt de doorslaggevende factor.

De mojito wordt ook in een glas bereid. Maar deze keer is het meer een hoog en groot glas.

Net als bij de Caiphi worden de limoen-uiteinden royaal afgesneden. Snijd vervolgens doormidden, kwart, achtste en voeg ongeveer 6-7 stukjes limoen toe aan het glas. Pluk ongeveer 6 - 8 muntblaadjes en voeg je ze toe. Voeg 2-4 theelepels bruine suiker toe en pureer het geheel met een vijzel. Voeg vervolgens ongeveer 6 cl rum toe (ongeveer 1,5 kleine shot-glaasjes). Voeg veel ijs toe. Roer met een lange staaflepel. Vul het dan gewoon met mineraalwater en versier het.

Kleine aanpassing: vervang het mineraalwater door Passion Fruit Juice, en je hebt een heerlijke Maracuja Mojito.



3. Piña Colada

De Piña Colada is een zoete, romige cocktail gemaakt van rum, kokosroom en ananassap. Overigens dateert het uit de jaren 50.

Een piña colada wordt het beste gemaakt in een kleine blender. Gewoon 6 cl rum, 14 cl ananassap, 6 cl kokosroom (geen kokoswater) en ijsblokjes in de blenderbeker en klaar ben je. Meng ca. 2 minuten en giet in een bolglas.

4. Sex on the Beach

Natuurlijk mag deze klassieker hier niet ontbreken.

- 4 cl wodka
- 4 cl perziklikeur (wit)
- 2 cl citroensap
- 2 cl cranberrysap
- 8 cl sinaasappelsap
- 1 cl grenadine

De Sex on the Beach is erg snel klaar. Doe alle ingrediënten in een shaker gevuld met ijsblokjes en schud krachtig. Doe de grenadine vervolgens in een longdrinkglas en vul met ijsblokjes. Voeg vervolgens langzaam de shaker-inhoud toe aan het cocktailglas.



Piña Colada

Bij de Cocktail „Sex On The Beach“, wordt de sinaasappelsap ook vaak of gedeeltelijk vervangen door ananassap.



5. Poncho Colada

Dit is een hele zoete Cocktail. Het is meer een dessert dan een cocktail, maar onweerstaanbaar lekker.

5 cl chocoladelikeur, 4 cl ponche de caribe of eierlikeur, 3 cl wodka, 8 cl ananassap, 4 cl crema de coco en 4-5 ijsblokjes.

Doe alle ingrediënten in een shaker / mixer en schud of meng goed. Doe chocoladeroom aan de binnenrand van het glas en doe de inhoud van de shaker in een glas gevuld met ijs. Garneer met een sinaasappelschil.



Vijf Cocktails zonder Alcohol

1. Ipanema

De Ipanema is een verfrissend fruitige cocktail.

Snijd een limoen in acht stukken en doe deze samen met rietsuiker in een glas en plet het..

Voeg vervolgens ongeveer 10 ml passievruchtensap en ijs toe. Doe alles bij elkaar in een shaker en schud krachtig.

Doe het mengsel in een cocktailglas en vul aan met ginger ale.

Als je wilt, kun je aan het eind een scheutje Blue Curacao siroop toevoegen. Decoreer met een schijfje limoen op de rand van het glas.



2. Virgin Mojito



Deze mojito is net als de echte mojito gemaakt, alleen zonder de alcohol.

Doe een stuk limoen en een handvol verse muntblaadjes met 2-4 theelepels rietsuiker in een glas en plet ze met een stamper. Optioneel aanvullen met Pasiion fruit sap (maracuja), of met muntwater (of vul gewoon aan met mineraalwater).

3. Virgin Piña - Colada

ook wel "Kinda Colada" genoemd.

De echte Piña Colada is het lekkerst in een blender. Doe 6 cl kokoscrème, ca. 10 cl melk, 12 cl ananassap en voldoende ijsblokjes in een blender en meng goed. Garneer het geheel in een bolvormig cocktailglas en met een schijfje ananas.

De alcoholvrije mojito en de alcoholvrije Piña Colada verschillen niet optisch van de variant met alcohol. Verbeelding is alleen nodig als het gaat om decoratie.



4. Tropical Bon Bons

De Tropical Bon Bon is ook zo lekker, omdat hij zo simpel is:

Doe 3-6 cl Blue Curacao siroop in een glas, voeg ijsblokjes toe en vul met perziksap, passievrucht sap, ananassap of sprite - bon bon - zo makkelijk - zo lekker.

5. Linus Paradise

Doe 2 cl Blue Curacao siroop en 4-5 ijsblokjes in een glas. Voeg vervolgens afzonderlijk 14 cl sinaasappelsap, 2 cl citroensap en 2 cl amandelsiroop toe aan een shaker en schud 20 seconden krachtig. Giet het mengsel vervolgens langzaam in het glas



Vijf Blue Curaçao Cocktails

1. Ginger Swing

De Ginger Swing wordt bereid in een glas. Bijzonder is het shot gemberlimoensiroop. Je kunt het gemakkelijk zelf maken... Snijd een gemberwortel in plakjes en doe deze in een pan met ca. 500 ml water. Voeg het sap van 2 limoenen en ongeveer 5 eetlepels rietsuiker toe. Laat het geheel 15 minuten sudderen en giet de siroop door een zeef in een klein flesje. Dit is zeker de moeite waard, want de siroop gaat lang mee en je kunt er veel Ginger Swings mee maken.

Terug naar het bereiden van de cocktail:

Voeg 4 cl Blue Curacao toe in een glas en een scheutje gemberlimoensiroop. Vul het glas met ijsblokjes en roer met een staaflepel. Vul dan gewoon met ginger ale en roer niet meer.





2. Swimmingpool

4 cl Witte Rum

4 cl Kokosnoot creme

2 cl Blue Curaçao

15 cl Ananas sap

Schud alle ingrediënten samen met wat ijsblokjes in een shaker of mix in een blender. Giet het geheel in een bolvormig cocktailglas en decoreer met een Ananasschijfje.

Variante: gebruik de rood kleurige Blue Curaçao, de deze Cocktail wordt de: "Immi di Limmi", en ziet er zo uit:



3. Young fresh and Beautiful

'Jong' kan zo fris zijn. De ideale cocktail voor warme Caribische zomerdagen. Licht, scherp en verfrissend.

Voeg 4 cl Blue Curaçao, 3 cl limoensap en 2 cl citroensap met wat ijsblokjes toe aan de shaker, schud krachtig en giet in een longdrinkglas. Vul bij met Bitterlemon.

Plaats ter decoratie een schijfje citroen of een limoenspiraal op de rand van het glas.



4. Blue Lagun

Verfrissend en nog steeds lief!

Doe 4 cl wodka, 4 cl blue Curaçao en citroensap in een glas op ijs en roer. Vul het aan met Sprite. Deze cocktail wordt niet geschud. Versier met een schijfje limoen.



Trouwens: alhoewel er Blue Curaçao inzit, het staat niet op de fles.

5. Blue Gin Delight

Schud 4 cl Blue Curaçao, 4 cl gin, sap van een halve limoen met ijsblokjes in een shaker. Giet in een glas en vul met Sprite.

Als je van gin houdt, is de pure versie ook erg lekker: neem een mooi rode wijn glas. Voeg 4-6 cl goede gin toe. Vul tot de helft van het glas met ijsblokjes en tonic. Voeg de slangenkomkommer en peper toe. Afgewerkt!



Curaçao Culinair – Eten en Drinken op Curaçao

Restaurants

Er zijn diverse restaurants op Curaçao; voor elke gelegenheid, voor elke smaak en voor elk budget.

Hieronder vind je een selectie van de beste en/of meest interessante restaurants; degenen die al jaren of zelfs decennia een goede reputatie hebben, maar ook interessante nieuwkomers zoals de Visserij. De restaurants die interessant zijn door hun locatie, zoals de "gouverneur" of de restaurants die ook iets heel ongewoons aanbieden, zoals Shelter Rock Paradise. Elke vrijdag zijn er gevulde kokosnoten - natuurlijk en heel traditioneel bereid in een vuurput in de grond.

Vind uw droomrestaurant onder de volgende categorieën:

- Vijf echt goede restaurants in Pietermaai
- Vijf bijzondere restaurants in Banda Ariba (Zuidoosten)
- Vijf interessante restaurants in Banda Abou (Noordwesten)
- Vijf geweldige strandrestaurants

Belangrijk om te vertellen, is dat men op Curaçao op vroege uren eet, in tegenstelling tot Zuid-Europese landen. Met name in het noordwesten van het eiland, sluit de keuken in de restaurants heel vroeg - vaak om 21:00 uur.

In sommige restaurants is reserveren noodzakelijk.

De serveerster is blij met een fooi van 10%.

Vijf echt goede restaurants in Pietermaai

Pietermaai is een wijk die direct grenst aan Punda en gemakkelijk te voet te bereiken is. De historische huizen zijn liefdevol gerestaureerd en deze wijk verandert steeds meer in een zeer aantrekkelijke wijk met veel buitengewone restaurants en bars.

Café Mundo Bizzaro, Nieuwe Straat 12, Tel: 005 999/461 6767

Echt een bezienswaardigheid op het eiland met een goede keuken.

Happy Hour 17.30 – 18.30 uur, livemuziek op zaterdag vanaf 21.30 uur

Restaurant Ginger, Schoonesteeg 1, Tel: 005999/512 5777

Interessante Aziatische, Caribische, Indiase keuken, geweldige locatie in een leuke sfeer en midden in Pietermaai. Breakfast 07:00-10:00, Dinner 17.00-22.00

Saint Tropez Ocean Club, Pietermaai 152, Tel: 005999/461 7727

Woensdag “All you can eat spare ribs”, Vrijdag Happy Hour van 18.00-19.00 met longemuziek.

Restaurant Bij Blauw, Pietermaai 82-84, Tel: 005 999/517 2218 of 650 0550 met een prachtig uitzicht op zee, heeft dagelijks een aanbieding op hun chefsmenu.

Restaurant Kome, Johan van Walbeeckplein 6, Tel: 005 999/465 0413

Heel goed eten. Open voor diner dinsdag t/m zaterdag van 18:00 tot 22:00 uur
Brunch van 11.00 tot 15.00 uur.

Vijf bijzondere restaurants in Banda Ariba

Gouverneur de Rouville, De Rouvilleweg 9f, Willemstad Otrobanda, Tel: 005999/462 5999 Zeer leuke sfeer, locatie met zicht op het werelderfgoed. Zorg ervoor dat je tijdig een "tafel op het balkon" reserveert.

Landhaus Brakkeput Mei Mei, Jan Sofat, Spaans water, Tel: 005999/767 1500 Het 19e-eeuwse landhuis is een prachtige locatie voor het restaurant en voor de evenementen die hier worden aangeboden. Het restaurant biedt heerlijke gegrilde vis- en vleesgerechten.

Rozendeals, Penstraat 47, Willemstad, Tel: 005 999/461 8806 Chef Danny heeft gekookt in Europa en het Caribisch gebied. Bij Rozendeals combineert hij zijn vaardigheden en ervaring en biedt een interessante keuken met internationale en Caribische elementen - een zeer aangename verrassing.

Steak and Ribs, RifFort Village 313 - 314, Willemstad - Otrobanda, Tel: 005 999/462 9454. Dit is een top-locatie met zeer goede keuken. Trouwens: er zijn hier niet alleen steaks en ribs, maar ook heerlijke vis.

Perla de Mar, Waterfort Boogjes, Willemstad Punda 18-19, Tel: 00599 9 461 7800. Hier kan je zeevruchten krijgen, maar ook steaks en andere heerlijke gerechten. Er is vaak livemuziek.

Vijf interessante restaurants in Banda Abou (Noordwesten)

Buurvrouw, Martha Koosje 8, Tel: 005 999/868 8499

Het Palaparestaurant bevindt zich aan de hoofdweg op weg naar Westpunt aan de linkerkant. Heerlijke keuken.

E Laternu, Fontein 20, Banda Abou - Fountain, Tel: 005999/869 7666

Zeer goede spearribs, geweldige steaks en geweldige salades. Ontspannen sfeer met een zeer goede service.

Shelter Rock Paradise, Santa Crus, Tel: 005999/681 2982

Dit familierestaurant is onderweg van Barber naar Santa Cruz. Het is hier gewoon anders dan elders. Deze plaats heeft een warme sfeer, een fantastisch uitzicht en betaalbaar eten. Vraag naar de kokosnoot.

Sol food, Playa Kalki G1A, Westpunt, Tel: 005999/864 0005

Er zijn heerlijke gegrilde garnalen maar ook heerlijke pizza's en ongelooflijke brownies. Helaas is dit restaurant alleen in het weekend geopend.

Cactus Café, Soto Kavel 117, Soto, Banda Abou, Tel: 005999/513 7535

Dit restaurant wordt gerund door een Zwitser, met een absoluut, hele goede keuken. Probeer iets exotisch zoals hun fameuse pinda-bananensoep. Open van dinsdag t/m zondag. Lunch: 11.30-14.30. Dinner 17.30-21.00.

Vijf geweldige strandrestaurants

Hemingway, Bapor Kibra o / N, Willemstad, Tel: 005999/465 0740.

De Hemingway is een strandbar en restaurant. Op zondag is er vanaf 18.30 uur livemuziek en je kunt dansen op salsaritmies in het zand tijdens de "Cuban Night".

Karakter, in het resort van Coral Estate, Willibrordus, Tel: 005999/864 2233.

Karakter is gelegen aan het strand van Coral Estate en is een geslaagde mix van strand, lounge en restaurant. Hier kun je heel goed eten en genieten van de zonsondergang.

Kokomo Beach Restaurant, Vaersenbaai, Curaçao, Tel: 005999/868 0908.

Kokomo Beach biedt heerlijke kleine en grote gerechten in een gemiddelde prijsklasse. Er is livemuziek op zondag en een happy hour van 17.00 uur tot 18.00 uur. Het ontbijt wordt hier ook sterk aanbevolen.

Baoase Beach Restaurant, Winterwijkstraat 2, Tel: 005999/46 11799.

Dit restaurant biedt internationale gerechten met verse producten in een typisch Balinese sfeer. Elke donderdag wordt ook speciale aandacht besteed aan zeevruchten van lokale en internationale markten.

De Visserij, Piscadera Bay, Tel: 005 999 492 8475.

Een nieuw visrestaurant. Verser kan het niet. Als je jouw eigen visselectie wilt samenstellen, ben je hier aan het juiste adres. Een ongebruikelijk, super informeel restaurant direct aan zee in Piscadera.

Fastfood en Snacks

Voor de kleine trek tussendoor zijn er verschillende FastFood-ketens - er zijn Burger King, Dominos Pizza, Denny's, KFC, MC Donalds, Pizza Hut en Subway.

Probeer de naamloze lokale 'Trik i pan's'. Dit zijn de kleine grillstands en afhaalrestaurants die je onderweg overal kunt zien.

Shakes, Arepa's en Pastechis

Shakes en Smoothies zijn ook overal op het eiland te vinden. Je herkent deze kleine foodtruck's door hun vermelding "Batidos". Op de hoofdweg naar Banda Abou ligt net voor Terra Cora aan de rechterkant, b.v. de "Curaçao Shake" stand. Een liefdevol vormgegeven plek waar je super lekkere fruitsmoothies kunt krijgen maar ook heerlijke "arepa's" voor de kleine honger tussendoor.

Trouwens, arepa's zijn ronde maismeel-pasteitjes. Je kunt ze op elk moment van de dag of nacht eten. De arepa's worden doormidden gesneden en gevuld met verschillende gerechten: gekruide vleesvullingen, vis, kaas, ham, groenten, bijvoorbeeld: avocado's.

Lokale vrouwen bieden vaak 'pastechis' aan op het strand of onderweg. Dit is deeg, wat meestal gevuld is met kippenvlees, kaas en / of groenten. Pastechis wordt vaak als voorgerecht gegeten. Maar ook in de ochtend, kan je ze vers vinden bij de minimarkets.

Lokale gerechten en Plasa Bieu

De Curaçaose keuken heeft een unieke Creoolse charme. De verscheidenheid aan gerechten van zeeproducten, groenten, salades, vleesgerechten en exotisch fruit zal zelfs de meest veeleisende fijnproevers bekoren.

Door de veelheid aan nationaliteiten heeft de keuken van Curaçao ook veel invloeden uit veel verschillende landen.

Om een menu goed te begrijpen, volgen hier de belangrijkste gerechten:

Callalou-soep wordt gekookt op de ABC-eilanden van varkensstaarten, met Callaloo-bladeren, een spinazie-achtige groente.

ErwtenSoep hebben de Nederlanders naar dit eiland gebracht.

Sopi de bananas is bouillon met bakbananen.

Sopi di Pisca is vissoep.

Stoba di kabrito is een zeer hete geitenstoofpot.

Bitterbal ook de nederlandse Bitterballen en frikandellen zijn veel te vinden op het eiland.

Surf and Turf is vlees (meestal ossenhaas) en kreeft (soms ook krabben).

Balchi di pisca zijn visballetjes.

Lobster is de Caribische kreeft.

Salmon is Zalm (wordt ingevoerd).

Krokèchi zijn Viskroketten.

Kala zijn bonenballen.

Aros Verde is groene rijst die is aangekleed met veel peterselie en erwten, waardoor het een groene kleur krijgt.

Moro is rode rijst met bonen.

Funchi is maïsmeel gekookt in water, vergelijkbaar met Italiaanse polenta.

Arepitas di pampuna zijn kleine pannenkoekjes met zoete pompoen en kaas.

Keshi Yena is gebakken kaas gevuld met gehakt.

Curaçaose desserts zijn vaak **Bolo di Rom** - een rumcake - of **Keshi** wat kaas betekent. Er worden ook verschillende puddingen aangeboden, b.v. **Pudin di coco** een kokospudding. De puddingen worden vaak verfijnd met een lokale likeur (poncho de caribe).

Plasa Bieu

Al meer dan een halve eeuw biedt de "Plasa Bieu" een selectie van lokale specialiteiten, die hier op traditionele wijze worden bereid in grote potten en op grote gasvlammen. De Plasa Bieu is de bekendste gaarkeuken van Curaçao en absoluut een herkenningspunt. Het is gelegen aan het Waaigaat tussen Punda en Pietermaai. Veel toeristen komen gewoon langs om foto's te maken, maar durven niet echt naar binnen te gaan. Jammer, want het is lekker en niet duur!

Er zijn hier niet alleen heerlijke vlees- en visgerechten, maar ook heel bijzondere Caribische gerechten, die we niet kennen maar zeker moeten proberen.

Bijvoorbeeld:

Guiambo = slijmerige soep, gemaakt van Okra-vruchten

Kaduschi = Cactussoep

Suppa de Iguana = Leguanensoep

Parilla de Marisco = Bord met gegrilde zeevruchten

Stobá mit Moro = gestoofd vlees met rijst en bruine bonen

Kabritu Stoba = gestoofd geitenvlees



Restaurant-Weken – Gastronomische weken

Een keer per jaar vindt er een gastronomische week genaamd "Restaurantweek" plaats. Ca. 35 toprestaurants nemen deel aan deze campagne. In deze speciale week kun je genieten van een uitstekend 3-gangenmenu bij een van de fijnste restaurants tegen een absoluut speciale prijs. In de evenementenkalender kan je zien wanneer deze restaurantweek plaatsvindt.


Welke restaurants er deelnemen, lees je hier: <http://www.restaurantweekCuraçao.com/> Reserveer tijdig uw plaatsen.



Spice Girl / Curaçaos beste Kookcursus

Er is een reguliere Caribische kookles op dinsdag van 9.00 uur tot 13.30 uur bij Helmi Smeulders, de bestsellerauteur van het boek "Modern Caribbean Flavours. Doe mee met de Caribische kookles en leer koken met Caribische ingrediënten. Een geweldige sfeer en veel interessante tips. Informatie en reserveringen:

www.caribbeanspicegirl.com



Tel.: 005999 5200038

E-Mail: helmi@caribbeanspicegirl.com

Tropische Vruchten en Exotische Groenten

In de supermarkt zal je fruit en groenten vinden, die je wellicht nog niet kent of waarvan je niet precies weet hoe je ze moet bereiden. Om deze reden hebben we hier de meest interessante groenten en fruit voor je samengesteld - uiteraard met een korte voorbereidingsgids:

Soursaka of "Guanabana"

Deze vrucht heeft een verrassend zoetzure smaak en wordt daarom in Nederland ook wel "zuurzak" genoemd. Het smaakt naar banaan, aardbei en ananas, met een vleugje citrus.

Als je Soursaka koopt, zorg er dan voor dat het fruit groen is en alleen wat weerstand geeft als je in de fruit knijpt.

Halveer en schil het fruit en verwijder de zadjes. Je moet de zwarte zaden uit de pulp persen. De rest van de witte pulp kan direct gegeten worden of gebruikt worden voor smoothies. Ook heerlijk bij ijs en gebak.

Tamarinde

De tamarindeboom is een onopvallende boom met vreemde peulen, maar het zijn precies deze peulen van de boom die vijf tot twintig centimeter lang zijn. Hier zijn bruine en zwart-rode zaden verborgen, die worden omgeven door dadelachtig vlees waaruit de eigenlijke tamarinde wordt verkregen.

Tamarindes met bruin vlees smaken zoet. Hiervan wordt tamarindestroop gemaakt, die wordt gebruikt als basis voor verfrissende drankjes en sorbets, voor zoetzure sauzen, jam en snoep. We raden af om zelf tamarindesap te maken, maar zelfgemaakte tamarindesap is overal op het eiland verkrijgbaar. Probeer dit sap en ook de "Awa di lamunchi".

Onder: Tamarinde / Rechts: Soursaka



Awa di Lamunchi

Dit is de verfrissende en niet-alcoholische nationale drank op Curaçaos. Je kunt het overal op het eiland en in de restaurants krijgen. Vraag ernaar. Het staat vaak niet op het menu. Awa di Lamunchi betekent eigenlijk 'water van limoen', maar je zult versteld staan hoe verfrissend lekker het is. Pers eenvoudig 3-4 limoenen uit voor een karaf, voeg naar wens bruine rietsuiker toe en vul met water. Roer alles goed door en zet in de koelkast. Awa di Lamunchi wordt geserveerd met veel ijs.

Mispel

Ook de Mispel vind je in de supermarkten op Curaçao. Het lijkt een beetje op een te perfecte aardappel of een kiwi zonder haar. Als de mispel rijp is, wordt de vrucht zacht en sappig. Het vlees kan geel, roodbruin of donkerbruin zijn met gladde of korrelige texturen. De vrucht is erg lekker en kan gebruikt worden voor siropen en jam.

Guave

De vruchten van de guave hebben een zoetzure smaak en passen goed bij zowel zoete als hartige gerechten. De schil van de guave is groen tot geel. Afhankelijk van de variëteit kan het vlees groenachtig, wit of zelfs rood zijn. Als de guave geelachtig is en kleine zwarte stippen heeft, is hij rijp. Je kunt de guave rauw eten, pureren maar ook koken. Het vruchtvlees heeft meestal veel kleine zaadjes. De consistentie van de pulp is zacht en, afhankelijk van de rijpheid, bijna een beetje slijmerig.



Je kunt guave goed verwerken in smoothies, drankjes of desserts.

Je kunt ook een fruitige saus maken van het fruit. Het past goed bij groenten - b.v. Broccoli en vlees.

Voor de saus, schil je twee tot drie rijpe guaves en snijd ze in blokjes.

Doe de fruitblokjes samen met kokosmelk, yoghurt, een beetje kaneel en chili in een blender en meng tot een romige saus.



Kokosnoot

Je kunt deze groene kokosnoten hoog op de kokospalmen zien. Ze zijn omgeven door een zeer slijtvaste buitenlaag of schild, zodat kokosnoten zelfs vanaf een hoogte van 25 meter zonder schade op de grond vallen. Het vruchtvlees van een verse, groene kokosnoot is zacht en geleiachtig en rijk aan vitamine B en C. Het bevat vezels en mineralen.

Vers kokoswater is daarom een gezonde dorstlesser, die je op sommige plaatsen langs de weg kunt krijgen.



In de Curaçaose supermarkten vind je vooral de bruine kokosnoten. De buitenste schil is al verwijderd en het zijn eigenlijk oude kokosnoten. Het vruchtvlees van de rijpe kern is al wit en hard geworden. In tegenstelling tot de verse kokos, bevat deze pit aanzienlijk minder kokosmelk.

Maar dit is verrassend eenvoudig zelf weer te hertellen. Het enige wat je hoeft te doen is het witte, harde kokosvlees (in kleine stukjes) en heet water in een blender te doen en het met hoge snelheid ongeveer drie minuten te mengen. Giet het mengsel vervolgens door een zeef. Druk met de achterkant van een lepel op het vlees om zoveel mogelijk vloeistof te krijgen. De verse kokosmelk is klaar. Om kokosroom te maken, gebruik je gewoon veel meer kokosvlees dan water.

Overigens: van de overgebleven kokosmassa maak je heel gemakkelijk kokosmeel. Droog de massa eenvoudig in de oven gedurende ongeveer 45 minuten op een zeer lage temperatuur en vermaal het vervolgens met een mixer tot poeder.



Exotische Groenten



Chayote

De vrucht heeft knapperig vruchtvlees, dat doet denken aan koolrabi. De vrucht is mild en fris van smaak en heeft een licht zoete toon. Het kan rauw of gekookt worden gegeten. Trouwens, de lichte kern is zacht en ook eetbaar.

De vrucht wordt op verschillende manieren bereid. Rauw als onderdeel van salades, in soepen en stoofschotels, maar ook gewoon als groenten. Kook chayote als een koolrabi. Zelfs lichtjes gegaard als wokgroenten is de chayote heel lekker.

Yuca

Wat er in de supermarkt ee beetje uitziet als een boomstam, is Yuca.

Yuca kan gebruikt worden als groente (gewoon koken), maar ook voor het indikken van sauzen. Yucca is het lekkerst als het wordt bereid als gefrituurd bijgerecht. Verwijder de buitenste schil met een dunschiller. Snijd de yucca in "frites" en kook 10 minuten voordat deze gebakken of gefrituurd kan worden. Bestrooi met zout - klaar.



Ocra



De Ocra-soep staat op Curaçao bekend als een "slijmsoep". Sommige mensen houden van okra op deze manier, anderen geven er de voorkeur aan om de slijmerigheid zoveel mogelijk te minimaliseren en er gewoon van te genieten als bijgerecht van groenten.

Verwijder de punt en het uiteinde en snijd de Ocra in stukjes van ongeveer 2-

3 cm. Kook het geheel gewoon 6-8 minuten in gezouten water met een beetje bouillon. Als alternatief kunnen de peulen dun worden gesneden en lang worden gekookt, zodat het slijm oplost. Ook lekker is om de plakjes Ocra even aan te bakken (niet te lang, want anders gaat het weer slijmerig worden).

Chiquito Konkomber

Letterlijk vertaald betekent het "kleine komkommer". De smaak is echter bitterder dan die van de normale komkommer. Binnenin zit een zachte pulp, net



als een normale komkommer. Konkomber chiquito wordt op het eiland verbouwd en gebruikt in salades of als onderdeel van een "stoba".

Om te bereiden, moet je eerst de stekels van de buitenhuid verwijderen en dan de komkommer doormidden

snijden. Verwijder ook de zachte pulp in het midden en snijd de komkommer in kleinere stukjes. U kunt nu bijvoorbeeld uien, paprika's, tomaten en de chiquito-komkommer, in een pan aanbakken, om er een lekker groentenpannetje van te maken, of er goulashvlees (stoba) aan toe te voegen.

Trouwens: de groenten bevatten verschillende B-vitamines, waaronder vitamine B1, vitamine B5 en vitamine B7 (biotine). Van B-vitamines is bekend dat ze angst verlichten en de schadelijke effecten van stress compenseren..



Bakbanaan

Als je in de supermarkt rustieke, groene, gele of zelfs paars-zwarte bananen ziet, dan zijn dit bakbananen. De kleur laat de rijpheid van de

bakbanaan zien en kan gebruikt worden voor verschillende gerechten.

Een groene bakbanaan kan als aardappel worden gebruikt: schil hem eenvoudig, snijd hem in dunne plakjes en kook hem dan in zout water. Als je de bakbanaan daarna pureert, kun je hem met kokosmelk en curry verdunnen. Het geheel maakt een heerlijke pap.

Een gele bakbanaan is goed voor braden, bakken, koken, frituren of pureren. Vaak wordt het eenvoudig geschild, in langwerpige plakjes gesneden en in een pan met olie gebakken. Het wordt vaak gegeten als bijgerecht bij vis en rijst.

Een geweldig vegetarisch hoofdgerecht is bakbanaan met aubergine en kaas. Snij hiervoor de ingrediënten in plakjes en leg alles in een ovenschaal. Voeg wat crème fraîche of kookroom toe en breng op smaak met peper en zout en zet het in de oven.

Als de bakbanaan zwart is, smaakt hij zoet en is hij geschikt als toetje. Bak de banaan in een pan en werk af met honing.

Papaya

Papaya's groeien erg goed op Curaçao en zijn hier erg lekker. In de supermarkt vind je zowel groene als gele papaja's. De groene papaja die voor de rijpingsperiode werd geplukt, wordt vaak gebruikt in salades. De papaja heeft een milde, frisse smaak, in tegenstelling tot de intense smaak van een rijpe papaja.

De rijpgele papaja is zoet en heeft een zachte, boterachtige consistentie. Het is een geweldige vrucht om puur of met muesli te eten of als interessant ingrediënt voor heerlijke smoothies.



Overigens: gooi de zwarte zaden niet weg, maar droog ze en gebruik ze. Bijv. om een salade te verfijnen of gebruik de zaden als milde pepervervanger.



Curaçao Inspiration

Puur Natuur

Op het eerste gezicht lijkt Curaçao misschien op een kaal eiland. Door de geringe regenval is er een beperking op de soorten planten en dieren die hier kunnen overleven. Als je het echter van dichterbij bekijkt, zul je versteld staan van de verscheidenheid, die de natuur te bieden heeft. Wat aanvankelijk op een eentonig woestijnlandschap lijkt, blijkt een gebied vol leven te zijn. Geografisch verdeelt het eiland zich in het heuvelachtige noordwesten, waar de Christoffelberg ligt, en in het vrij vlakke zuidoosten, waar de hoofdstad Willemstad ligt.

Het eiland Curaçao, gelegen voor de noordkust van het Zuid-Amerikaanse continent, behoort geologisch tot de Venezolaanse hooglanden van Coro. Door de beweging van drie tektonische platen, werd dit kleine eiland uit de oceaan geduwd en zo werd miljoenen jaren geleden dit nieuwe eiland gevormd.

Geologische Formaties

Er zijn verschillende geologische formaties op het eiland:

Curaçao is ongeveer 87 miljoen jaar geleden ontstaan door vulkanische activiteit. De basis van het eiland is gevormd uit basaltgesteente door de lava.

Een andere rotsformatie is ontstaan door de afzetting van radiolaria. Radiolaria zijn eencellige organismen met siliciumdioxide ingebed in hun buitenlaag. Deze kleine wezens zonken na hun dood naar de oceanbodem. Vervolgens

ontwikkelde zich via verschillende transformatieprocessen een specifieke gesteente. De Christoffelberg bestaat b.v. uit deze gesteenten.

De twee delen van het eiland, Banda Abou (noordwesten) en Banda Ariba (zuidoosten), zijn ongeveer 5 miljoen jaar geleden gevormd. De koraalkalksteen werd bewaard tijdens het landonderzoek en er ontstonden diep ingesneden baaien waar de ringvormige structuren werden gebroken. Bijvoorbeeld, De binnenhaven van Willemstad en Annabaai, is een van de diepste natuurlijke haveningangen ter wereld.

Curaçao is verdeeld in vier geologische gebieden:

1. De lava-formatie op Curaçao: De lange noordkust van het eiland, die wordt doorkruist door constante noordoostelijke passaatwinden, wordt gekenmerkt

door grijze, scherpe rotsen en doet meer denken aan een onwerkelijk maanlandschap dan aan een stedelijk landschap.

2. The Knip Groep: Er zijn in de afgelopen 1 miljoen jaren verschillende ijstijden geweest, waardoor de zeespiegel met enkele meters is gedaald. Tegenwoordig zijn de kalksteenresten van de koralen nog steeds boven het waterpeil aanwezig op de stranden van de westkust (Knip Groep).



3. De middelste Curaçao-formatie: De "drie broers" duidtop drie rotsformaties, die de overblijfselen zijn van een koraalrif. De rotsformatie ligt buiten Willemstad en onderweg naar Westpunt.
4. De kalksteenformatie: Het zuidoosten van het eiland wordt gekenmerkt door enkele kalksteenformaties.

Zee

De zee biedt misschien de grootste inspiratie, omdat de zee aan de ruige noordkust bijzonder adembenemend wild en onstuimig is. Een bezoek aan het nationale park genaamd Shete Boka is zeker een aanrader. Ruige rotsen, schuimende spray en metershoge opspattende golven - een bezoek aan het kalkstenen terras biedt dit allemaal. De zee baant zich al miljoenen jaren langs de kust en heeft diepe grotten in de rotsen gevormd.

Als je het 200 hectare grote nationale park in meer detail wilt verkennen, heb je de keuze tussen twee wandelpaden, die beiden in iets meer dan een uur helemaal bekeken kunnen worden: op het Boka Pistol Path schiet de branding van de rotsen omhoog als pistoolschoten. Tussendoor is een prachtig pad naar Boka Kalki.

Het tweede pad, Boka Wandomi genaamd, leidt langs de ruige lavahellingen. Vanaf het Boka Tabla-uitkijkplatform loop je de via de hangemaakte stenen

trappen de rotsgrot in, waar je het wilde samenspel van land en zee van dichtbij kunt ervaren.



Als we het nationaal park verlaten en de weg richting Westpunt verder volgen, draait het plaatje ineens 180 graden. De zee wordt plotseling "tam", zelfs "vriendelijk", zodat ook mensen met iets meer waterangst de zee zullen waarderen. Het water is kristalhelder zoals nergens anders ter wereld en als je van snorkelen houdt, ben je op Curaçao op de juiste plek. Er wachten maar liefst 35 stranden en een prachtige onderwaterwereld op je.



Gevaarlijke zeedieren zijn hier niet. Zou je graag eens met wilde schildpadden willen zwemmen, dan kan dat op het strand in Piscado.

Je kunt meer over de mooie stranden van Curacao lezen in het hoofdstuk „Meer Zee“.

Landschap

Ook het landschap is afwisselend. In zijn vele facetten wordt het het best ontdekt in het Christoffel National Park.

Het Christoffelpark ligt in het noordwesten van het eiland - op de weg tussen Barber en Westpunt en is het grootste nationale park van Curaçao. Hier bevindt zich ook de 375 m hoge Christoffelberg.



Dit nationale park is ontwikkeld tussen 1972 en 1978. Het is een natuurgebied. De ingang van het nationale park ligt aan de weg naar Westpunt bij landhuis Savonet. Het Christoffelpark kan met de auto, te voet of met de mountainbike verkend worden.

Het park biedt een rijke flora en fauna. Er zijn 500 verschillende planten en ongeveer 80 vogelsoorten om je over te verbazen, waaronder soorten die elders op het eiland niet zo gemakkelijk te zien zijn. Bijvoorbeeld wilde orchideeën, de zeldzame inheemse Kerkuil en het verleggen Curaçaose Hert.

Ook is het mogelijk om leguanen, slangen en andere dieren van dichtbij in het park te zien. In de ochtend worden de kleine gele suikerdiefjes gevoerd. Een echt spektakel.

De wandeling naar de top van Christoffelberg duurt ongeveer twee uur vanaf de ingang, d.w.z. bij de bezoekersinformatie (rode stip). Als je aan de voet van de berg begint, heb je in totaal maar een uurtje nodig. Boven wordt het wat zwaarder, hier worden de dappere klimmers uitgedaagd. Daarvoor moet je geen last hebben van duizeligheid. De klim is de moeite waard om niet alleen interessante geologische formaties te zien, maar ook zeldzame korstmossen, mossoorten, bromelia's en orchideeën. En natuurlijk voel je je als een koning als je de top van de berg hebt bereikt en over het hele indrukwekkende land en de Caribische Zee kunt kijken.

Flora


Op het eerste gezicht lijkt het voor sommige nieuwe bezoekers alsof er echt niets groeit op Curaçao, behalve doornige struiken en veel cactussen. Als je verder kijkt dan alleen de wegen op Curaçao, zal je een diversiteit in de flora ontdekken, die het eiland heel aantrekkelijk maakt, met meer dan honderd verschillende cactus-, palm- en boomsoorten.

Het echte wonder van de flora op Curaçao, is het meest intens wanneer een zware stortbui het eiland bijna in 1 nacht totaal verandert, na een lange droge periode. Het is alsof de planten willen laten zien wat ze kunnen en voor korte tijd is het eiland niet alleen groen maar ook felgekleurd.

Gedurende deze tijd wordt het eiland wakker uit zijn anders droge grijze kleed en bloeit en groeit het overal:



Kibrahacha-
struiken na
een sterke
regenval





Palmen

De meeste mensen associëren palmbomen ook met het Caribisch gebied. Meestal worden de grote kokospalmen bedoeld, maar ook de Cubaanse koninklijke palm. Op Curaçao staan natuurlijk ook deze palmbomen, maar niet

in de hoeveelheden die je van andere Caribische eilanden gewend bent. Er zijn hier veel andere soorten palmbomen, zoals: bijvoorbeeld de "Washingtonia", de "goudfruitpalm" of de indrukwekkende blauwgroene waaierpalm met de naam "Latania".

Cactussen

Het droge klimaat kenmerkt het eiland met zeer hoge cactussen. De torenhoge Kadushi Cactus lijkt meer op een boom met meerdere stammen en duizenden naalden. Zodra de cactussen in bloei staan, is het altijd weer een heel bijzonder plantenwonder.



Agaven

Agaven horen op Curaçao, zoals zand bij zee hoort. Ook hier is de wonder van de natuur te aanschouwen, wanneer een agave in zijn bloeiperiode een ongelooflijke hoge scheut krijgt. Hiermee produceert ze haar nakomelingen. Meer dan duizend babyplantjes groeien op deze bloem en zo verspreid ze zich dus over het landschap.

Aloe

En natuurlijk is er de wereldberoemde aloë vera medicinale plant op Curaçao. Het groeit en gedijt hier zo goed dat er zelfs een grote aloë vera-kwekerij is die de plant gebruikt om de hoogwaardige natuurlijke cosmetische serie "CurAloe" te produceren.

Divi-Divi Boom

De Divi-Divi-bomen zijn karakteristiek en uniek op de ABC-eilanden. Op Curaçao vind je ze voornamelijk in het westelijke deel van het eiland. De Divi-Divi-bomen zijn gemakkelijk te herkennen, omdat de karakteristieke kruin van de boom alleen in een richting groeit, door de noordoostelijke passaatwind. De vrij kleine boom heeft geveerde bladeren en kleine, crèmegele, nogal onopvallende maar intens geurende bloemen.

Vlamboom

De vlamboom of 'flamboyant', zoals het op Curaçao wordt genoemd, is een mooie, grote, zomerse groene bladverliezende boom, die wel 17 m hoog kan worden. Het lichtgroene blad contrasteert met de opvallend heldere oranje bloemen. De flamboyant is een tropische boomsoort. Hij bloeit na het droge seizoen in de zomermaanden.

Frangipani Boom

De frangipani is een geurige West-Indische jasmijn of tempelboom, zoals hij vaak wordt genoemd. Het is synoniem voor zon, zomer en ontspanning, omdat de meeste mensen de Frangipani alleen kennen van vakanties in zonnige streken. De stam en takken zijn benig en vreemd vertakt, maar de bloemen van deze boom zijn delicaat als porselein en mooi. De bloemen zijn er in vele kleurschakeringen van wit tot geel en van licht tot donkerroze.

Kalebas Boom

De kalebasboom behoort tot de trompetboomfamilie. Het is een groenblijvende boom op Curaçao en produceert opvallend grote 'vruchten' die ovaal zijn. De vruchten met deze vorm hebben een afmeting van ongeveer 10 cm. De vruchten van gecultiveerde bomen kunnen zelfs 45 cm groot worden. De vruchten zijn aanvankelijk groen, later geel en volwassen bruin. In onze ervaring trekt de kalebasboom ook vlermuizen en kolibries aan. De vruchten van de kalebasboom zijn niet eetbaar. Diverse kunstwerken, zoals kommen, drinkbekers, maar ook rumba-rammelaars, worden gemaakt van de vruchten. Voordat de vrucht rijp is, wordt deze geoogst, gedroogd, uitgehold en gepolijst. In de slaventijd werden bekers, kommen, pollepels en andere nuttige huishoudelijke artikelen van de kalebas gemaakt.

Neem Tree

De neemboom is echt een buitengewone boom. De neemboom is een groenblijvende boom, met een hoogte tot 20 meter. Hij bloeit met kleine witte bloemen, die een aangename geur hebben. In India wordt deze gemakkelijk te kweken en zeer winterharde boom, als heilig beschouwd. Hij speelt daar al duizenden jaren een grote rol in de Ayurvedische geneeskunde.

Onderzoeksinstellingen in Amerika en Europa onderzoeken de diverse toepassingsmogelijkheden.

Moringa Boom

De "Moringa Oleifera" -boom komt oorspronkelijk uit India. Door de eeuwen heen heeft Moringa zich verspreid over de tropische en subtropische regio's van de wereld. Zo kwam de Moringa-boom op Curaçao terecht. Het groeit goed bij warme Caribische temperaturen. De moringa-boom is nogal onopvallend en valt vooral op door de vele grote zaadlijsten die er letterlijk aan hangen.

Als er een Oscar of een Nobelprijs voor planten zou zijn, zou deze prijs zeker naar de Moringa Oleifera-boom gaan. Deze boom wordt vaak de "wonderboom" genoemd en de opbrengst ervan als "superfood". En niet zonder reden. Inmiddels hebben meer dan 700 wetenschappelijke studies aangetoond hoe gezond deze boom is. Met de extracten van de boom kon 70% van alle verkoudheden worden voorkomen. Moringa versterkt het immuunsysteem zo buitengewoon dat het niet alleen vervelende verkoudheden voorkomt, maar ook een effectieve bescherming biedt tegen vele andere ziekten.

Manzalina Boom

Zo gezond als de neemboom of de moringa boom is, is de manzalina boom gevaarlijk, omdat deze boom giftig is. Manzalina bomen komen veel voor op het eiland. Het is een boom met een lichtbruine, gladde bast en kleine, groene bladeren. Wanneer Manzalina bomen op stranden staan, zijn ze zeker welkome schaduwaanbieders. Maar ze zijn ook gemarkeerd met een groot oranje bord vanwege hun giftigheid. Manzalina bomen zijn volkomen onschadelijk bij droog weer. In de regen moet je ze echter echt vermijden. In geen geval zijn de

vruchten eetbaar. De boom bevat een melkachtig sap dat na ongeveer een half uur gewelddadige verbranding, ontsteking en blaarvorming op de huid veroorzaakt. Als het giftige sap in de ogen komt, is blindheid waarschijnlijk.

Fruitbomen en struiken

Ook fruitbomen gedijen op Curaçao zeer goed. Bijvoorbeeld de Mango- en bananenbomen. Maar ook de minder bekende tamarindeboom, de guanábana of de Shimoruko-struik, die kersenachtig fruit produceert, groeit op Curaçao.

Oudste Boom van Curaçao

Om tot slot te vermelden, staat de oudste boom van Curaçao in Hofi Pastor in Barber. Deze boom met zijn uitgestrekte wortels is meer dan 800 jaar oud. Hofi Pastor nodigt u uit voor een heerlijke, lange wandeling door de natuurlijke en schaduwrijke tuin. De totale oppervlakte van het park is 12 hectare. Het kost wat tijd om dit natuurgebied in zijn wilde schoonheid te bekijken en de boom te ontdekken. Hier ben je meestal alleen en kan je zelfs blijven hangen in de middaghitte. Bij terugkomst aan de uitgang trakteer je jezelf, aan de sapbar, op een huisgemaakte 'Awa di Lamunchi' (=limoendrank) of een 'Tamarinde' sap (= drankje gemaakt van de tamarinde vrucht, ook wel zure dadel genoemd).

Dieren

Het eiland Curaçao is subtropisch en halfdroog en heeft als zodanig niet de vele tropische soorten zoogdieren, vogels en hagedissen die het meest voorkomen in tropische gebieden en regenwouden. Maar vogelliefhebbers zullen blij zijn met het eiland, omdat de unieke natuur, gekenmerkt door weidse cactuslandschappen, rotsachtige kusten en groene bossen, de ideale leefomgeving biedt voor een grote verscheidenheid aan gevederde bewoners. Tot nu toe zijn er 168 vogelsoorten geregistreerd en jaarlijks ontdekken onderzoekers nieuwe soorten.

Ongeveer 51 van deze 168 soorten komen oorspronkelijk uit Curaçao, waarvan er 71 vanuit Noord-Amerika worden ingevlogen, 19 soorten zijn zeevogels en nog eens 19 'bezoekers' komen uit Zuid-Amerika. De meest voorkomende vogel is de trupiaal. Deze heraldische vogel valt op door zijn zwarte vleugels, feloranje buik, zijn witte vlekken op de vleugels en door zijn karakteristieke gezang.

Hobby-ornithologen trekken meestal naar het noordwesten van het eiland. Hier vind je veel kolibries, papegaaien en verschillende soorten parkieten. Maar ook bananenstops, wielewaal, verschillende soorten meeuwen, grote aalscholvers, reigers of de Wara-Wara-roofvogel verrijken het vogelleven daar.

Pelikanen zijn meestal te vinden op het strand waar ze tijdens het vissen kunnen worden waargenomen. Er zijn grotere flamingokolonies in Jan Thiel, aan de Bullenbaai, in Willibroodus en ook in het Christoffelpark.



Links: Wara Wara
Valk

Onder: St. Thomas
Parkiet





Linksboven: Kolibri Rechtsboven: Trupial Onder: Flamingos





Last but not least:

Duizenden brutale suikerdiefjes laten zich veel zien, zodra ze alleen maar suiker of iets zoets ruiken.

Ook de Pelikanen laten zich vaak zien op stranden, waar je kunt genieten van hun visvangst.



Reptielen

Curaçao herbergt ongeveer 16 soorten reptielen (leguanen en hagedissen). Overall ritselt het in de struiken, want er zijn echt veel hagedissen op het eiland. De leguanen (iguani) zijn de "koningen" onder de Curaçaose-reptielen. Ze verschijnen in een helder gifgroen en ook in een zeer gedempt grijsgroen. Leguanen zijn niet alleen zichtbaar op de grond, maar klimmen ook graag in bomen of struiken, zodat ze in het wild soms pas op het tweede gezicht te herkennen zijn. Je verwacht ze gewoonweg niet zo hoog.





Naast de "King of Reptiles" zijn er op Curaçao nog vele andere kleinere hagedissoorten, waarvan de naamgeving aanleiding geeft tot algemene verwarring.

De aanzienlijk kleinere, slanke bruine hagedissen zijn ringstaarthagedissen.

De kleinere vrouwelijke exemplaren worden 'Laga-dishi' genoemd, de grotere blauwgroen zijn de volwassen mannetjes en worden 'BlauwBlauw' genoemd.

De bijna transparante gekko's zijn erg handig omdat ze in de avonden/nachten actief zijn en graag op verlichte wanden/muren hangen om insecten, zoals b.v. Motten en muggen op te eten.

Interessant zijn ook de kleine Anoli-hagedissen. Het mannetje, 'Toteki' of 'Kaku' genoemd, vertoont een lichtgele tot oranje halskleur, die opzwelt om aanvallers af te schrikken en indruk te maken op het gekozen vrouwtje.

Naast duizenden geiten en schapen, een paar veldmuizen, kleine konijnen en grotvleermuizen, is Curaçao's meest opvallende dier een witstaarthert. Dit hert is verwant aan het Amerikaanse witstaarthert of Virginia-hert, dat voorkomt in gebieden van Noord-Amerika tot Midden-Amerika en het Caribisch gebied tot Bolivia. Er zijn grote exemplaren, waarvan sommige twee meter lang en één meter hoog zijn en tot 136 kg wegen. Op Curaçao herken je het aan zijn lange staart met een witte onderkant, en ... en omdat het het enige hert is dat je op het eiland zult zien. Het is een beschermde soort (sinds 1926) en naar schatting leven er zo'n 200 van deze dieren op Curaçao. Ze zijn te vinden op veel delen van het eiland, maar vooral in Christoffelpark, waar ongeveer 70% van de hele

kudde leeft. Archeologen denken dat de herten vanuit Zuid-Amerika door hun oorspronkelijke bewoners, de Arawaks, naar Curaçao zijn gebracht.


Last but not Least:

Licht maar ook donkerbruine wilde varkens, leven al sinds mensenheugenis op het eiland. Waarvan twee nu roem en glorie verdienen, omdat zij het imago van wilde varkens op Curaçao, sinds 2018 sterk hebben verbeterd.

Ze hebben zelfs namen gekregen:

"Willi" en "Wood" zijn hun namen en ze hebben zich gevestigd op het strand in Porto Marie tot grote vreugde en amusement van strandbezoekers.

Rechts: Willi & Wood



Curaçao Inspiration

Kunst & Street Art

De bonte kleurenmix die zo kenmerkend is voor Curaçao, prijkt ook op de prachtige kunst van het eiland en is vooral zichtbaar in straatkunst. Deze indrukwekkende 'muurschilderingen' zijn te vinden in de wijken Punda, Otrobanda, Pietermaai en vooral in Scharloo. Een inspirerend stukje curacao. De street art in Scharloo is een project dat in 2016 is gestart door drie lokale ondernemers. Te vinden op facebook onder "street art skalo". Op Curaçao vind je steeds meer indrukwekkende street art. Op het eiland biedt de jonge kunstenaar Avantia Damberg, die in veel steden over de hele wereld heeft geëxposeerd, straatkunsttours te voet en per fiets aan. Een opwindende stop is haar eigen studio, gevestigd in het voormalige warenhuis Casa Moderna in de historische wijk Punda.

Francis Sling

Een van de meest verbazingwekkende muurschilderingen op Curaçao is zeker die van de lokale kunstenaar Francis Sling. Het heet "3 uur romantiek" en vertelt het verhaal van twee vogels die elkaar op een middag op een tak ontmoetten. Omdat ze elkaar zo graag mochten, besloten ze de volgende dag om exact dezelfde tijd terug te keren naar dezelfde plek. Zonder iets te beloven, ontmoetten ze elkaar daar elke dag. Als ze een belofte zouden hebbengemaakt, dan was er wellicht een tijd gekomen, waar een van beiden, of zelfs allebei alleen maar naar de boom gingen, vanwege de belofte, in plaats van, omdat zij dat graag wilden. De boodschap is simpel: liefde moet vrij zijn.

Je moet iets kunnen doen of zeggen in een relatie zonder beloften of verwachtingen.

De studio van Sling in de karakteristieke wijk Scharloo is zeker een bezoek waard - verschillende van zijn grote muurschilderingen zijn ook te vinden in de directe omgeving.



Hier zijn nog een paar inspirerende wandschilderingen van **Garricl Marchena**



Met zijn indrukwekkende poëtische muurschilderingen, wil Marchena een voorbeeld stellen en sporen achterlaten op zijn eiland. Met name de situatie van kinderen plaatst Marchena herhaaldelijk in het middelpunt van het publieke bewustzijn: "Ze zijn het belangrijkste goed voor onze toekomst." Haar schoonheid en onschuld spreken uit zijn werken.



Een heel ander motief is bijvoorbeeld "The Thief and the Hunter", een gezamenlijk project tussen Marchena en Daniel Leisner. De "dief" is de Baltimore wittegevleugelde Trupiaal, een inheemse vogel die bekend staat om zijn prachtige gezang en berucht is om zijn diefstal. De "jager" is de grootste roofvogel op Curaçao, een valk.



Naast de vele en zeer verschillende muurschilderingen is er ook bijzondere beeldhouwkunst op Curaçao.

Yubi Kirindongo

Als je op Curaçao bent, zul je onvermijdelijk het werk van Kirindongo tegenkomen. Hij heeft talloze internationale onderscheidingen ontvangen. Zijn sculpturale installaties gemaakt van verchromde autogrillen en andere afgedankte materialen, zoals ijzer of rubber zijn typerend. Om jezelf echt onder te dompelen in de wereld van de kunstenaar, bezoek je zijn studio met een aangrenzende openluchtgalerij - de multi-getalenteerde Kirindongo heeft de excentrieke sfeer helemaal zelf ontworpen en gebouwd.



Een bezoek aan het hotelterrein van het Kura Hulanda-hotel in Otrobanda, zal u zeker bevallen, met veel verschillende grote en kleine sculpturen in de tuin.



Serena Israel

Bij een bezoek aan Curaçao kan je de Chichi sculpturen van Serena Israel niet vermijden. Een chichi is een weelderig gevormde Caribische pop. Ze vertegenwoordigt de oudste zus die liefdevol en zorgzaam is. De Chichi-pop staat voor kracht, sluwheid en opgewektheid. Dienovereenkomstig zijn de Chichi volgens de Caribische levensstijl kleurrijk. Elke pop is nauwgezet met de hand beschilderd door lokale ambachtslieden. Daarom is elke chichi uniek. Serena heeft haar galerie en werkplaats in de wijk St. Catharina. Hier kun je over de schouders van ambachtslieden en schilders kijken. Een bezoek aan de werkplaats is gratis.



Nena Sanchez

In het noordwesten ligt het landhuis "Jan Kok" met de galerie van Nena Sanchez - een zeer bekende lokale kunstenaar, die helaas in 2017 is gestorven. Ze schilderde in feite de gezichten van mensen in het blauw, omdat ze meer dan 30 jaar geleden van mening was dat de kleur van de huid van mensen er niet toe deed. Nena Sanchez liet zich inspireren door de alledaagse schoonheid van het Caribisch gebied. Het voormalige atelier van Nena Sanchez in het landhuis Jan Kok is bezienswaardig. Naast de kleurrijke schilderijen biedt de galerij een goed assortiment aan betaalbare herdrukken en smakelijke souvenirs.



Als wij uw verlangen naar een droomreis naar Curaçao hebben gewekt, lees dan verder. In de volgende sectie vindt u alle belangrijke informatie over Curaçao die u nodig heeft voor uw reisplanning.



Curaçao von A-Z

A van Algemeen, Architectuur en Acommodaties

Algemeen

Locatie:	Caraïben/Nederlandse Antillen
Gebied:	444 vierkante km
Grote:	60 km lang, 3-11 km breed
Bevolking:	159.849 (2018).
Bevolkingsdichtheid:	361 per vierkante km.
Hoofdstad:	Willemstad
Regeringsvorm:	constitutionele monarchie, parlementaire democratie, autonoom land binnen het koninkrijk der Nederlanden. Autonomie in binnenlandse aangelegenheden sinds 1954, Nederlands sinds 1630. Na de ontbinding van de Nederlandse Antillen werd in 2010 een nieuwe grondwet aangenomen. Curaçao is nu een onafhankelijk land binnen het Koninkrijk der Nederlanden en is vergelijkbaar met St. Maarten en Aruba.
Land/Lage:	Curaçao is het grootste eiland van de voormalige Nederlandse Antillen en maakt tegelijkertijd deel uit van de ABC-eilanden, waaronder ook Aruba en

Bonaire vallen. Het ligt 56 km ten noorden van Venezuela en is vlak, rotsachtig en relatief droog, omdat het zelden regent. Het eiland is een koraalrif dat is gevormd rond een onderzeese berg.

- Religie: De meeste inwoners zijn katholiek (80%), plus enkele protestanten (8%). Er zijn minderheden van hindoes, joden en moslims.
- Regeringsleider: Eugene Rhuggenaath
- Staatshoofd: koning Willem-Alexander, vertegenwoordigd door gouverneur Lucille George-Wout sinds april 2013, sinds november 2013..
- Stroom: Netspanning: 110-130 V, 50 Hz.
In de meeste accommodaties is een adapter nodig.
- Munteenheid: ANG = Antillengulden (NAF)

Architectuur

Willemstad, de hoofdstad, maakt indruk met zijn interessante architectuur. Naast kleurrijke puntgevelhuizen in Nederlandse stijl, zijn er overal op het eiland kleine kunuku-huizen (Afrikaanse hutten gemaakt van klei en vlechtwerk), rieten huizen en elegante landhuizen van rijke plantage-eigenaren. Willemstad en voormalige plantages hebben huizen en landhuizen in typisch Nederlandse stijl uit de 17e tot 19e eeuw. De stijl doet in die tijd denken aan Amsterdam, maar alle huizen hebben vrolijke kleuren.

Bijna elk huis op het eiland is in verschillende kleuren geschilderd. Een wit huis zal je hier nauwelijks vinden, want in 1817 gaf de eerste gouverneur Albert von Willemstad de verblindende witte huizen de schuld van zijn chronische hoofdpijn en oogziekte. De gouverneur nam daarom een wet aan, die vereiste dat alle huizen in verschillende kleuren moesten worden geschilderd. Sindsdien zijn de huizen getint of geschilderd.



Accommodaties

Er zijn verschillende accommodatiemogelijkheden op Curaçao. Afhankelijk van je portemonnee en smaak kun je kiezen uit de volgende aanbiedingen:

Grote hotels / resort-hotels, kleine hotels of zogenaamde boetiek-hotels, vakantiehuizen, appartementen en bed & breakfast-aanbiedingen.

Om de juiste keuze te maken, moet u eerst nadenken over in welke regio van Curaçao u uw vakantie wilt doorbrengen. Ga je graag uit eten, of uit drinken, zonder afhankelijk te zijn van een auto, kies dan voor Otrobanda, Punda of Pietermaai.

Bent u daarentegen op zoek naar rust, ontspanning en ongerepte natuur, dan bent u beter af in het noordwesten van het eiland.

Meer informatie en veel aanbiedingen over het thema "Logeren op Curaçao" vindt u hier: <https://www.naarcuracao.com/accommodaties-curacao/>

B van Bevolking

De bevolking van Curaçao is rond de 160.000. De meesten wonen in de hoofdstad Willemstad of in de periferie. Veel inwoners zijn afstammelingen van de voormalige Afrikaanse slaven. Ongeveer 6% van de bevolking is van Nederlandse afkomst. Slechts een paar inwoners stammen af van de inheemse bevolking van de Arawak-indianen. Er zijn ook afstammelingen van sefardische joden op het eiland die Brasilië ontvluchtten voor de inquisitie in de 17e eeuw. Er zijn ook een aanzienlijk aantal gastarbeiders uit Azië (vooral China) uit Zuid-

Amerika en de rest van het Caribisch gebied, die vanwege de olie-industrie naar Curaçao zijn gekomen.

C van Communicatie, Cruiseschepen, Criminaliteit en Christoffelberg

Communicatie

Mobiele telefoon en internet / Landnummer: 00599 (9)

Mobiele telefoons en internet werken ook op Curaçao. De kosten zijn natuurlijk hoger dan in Nederland, omdat er roaming-kosten bij komen.

WiFi is overal op het eiland beschikbaar. Gratis wifi-spots zijn vaak beschikbaar, vooral in hotels, bars en restaurants en ook op het strand.

Beschikbare hotspots vind je met deze handige App:

<https://www.wifimap.io/countries/54-curaçao-free-wifi/>

Post: Postkaarten naar Europa zijn 1,89 ANG te verzenden. Luchtpost naar Europa duurt 4-6 dagen, over zee 3-6 weken. De postkantoren zijn geopend van ma-vr van 7.30-12.00 uur en van 13.30-16.30 uur. Het hoofdpstkantoor in Punda en het postkantoor op de luchthaven zijn ook op zaterdag geopend van 7.30 uur tot 12.00 uur.

Cruiseschepen

Talrijke cruiseschepen uit Amerika en Europa meren aan op Curaçao, waaronder Air Tours / Sun Cruises, Deutsche Seetouristik, Carnival, Holland America,

Norwegian Cruise Lines, Royal Caribbean Cruises en Royal Cruise Line. De haven waar de cruiseschepen aanmeren ligt in het Otrobanda gebied in Willemstad.

U kunt alles te weten komen over de cruiseschepen uit Curaçao en het exacte verzendschema op: www.cruisetimetables.com

Op <https://schiffsradar-online.de/marinetraffic/> kun je de live situatie van de Curaçao haven bekijken en op deze pagina kun je zien welke cruiseschepen in de haven zullen zijn en wanneer: <https://hms.curports.com/>

Criminaliteit

Het eiland Curaçao wordt als relatief veilig beschouwd onder de Caribische eilanden. Gewelddadige misdaad is niet te verwachten. Vermogensdelicten kunnen niet worden uitgesloten. Waardevolle spullen, vooral paspoorten en creditcards, horen niet thuis in de strandbagage, maar in een kluis. Tassen en koffers mogen ook niet zonder toezicht worden achtergelaten. Helaas is diefstal, zoals overal ter wereld, de afgelopen jaren toegenomen.

Christoffelberg

De Christoffelberg is met zijn 375 meter het hoogste punt van het eiland. Het is gelegen in het gelijknamige nationale park in het noordwesten van het eiland. De Christoffelberg kan beklommen worden via een wandelpad. Je moet zo vroeg mogelijk beginnen omdat het snel heet wordt. Het laatste stuk van de berg, is een stuk waar geklommen moet worden. Daarom worden stevige schoenen aanbevolen. Bij mooi weer heb je vanaf de top van de berg een prachtig uitzicht op Klein Curaçao.

D van Drinkwater, Duiken, Dolfijn-zwemmen en Douane

Drinkwater

Het drinkwater wordt gewonnen uit een zeewaterontziltingsinstallatie en kan dus veilig worden gedronken. Salades of drankjes met ijsblokjes kunnen veilig worden gegeten in het restaurant.

Duiken

Met zijn soortrijke onderwaterwereld, is Curaçao een van de meest populaire duikbestemmingen over de hele wereld. In 82 aangewezen riffen kunnen duikers talloze zeedieren tegenkomen: van zeeschildpadden en groene murenen tot roggen en zeldzame vissen.



Dolfijn-zwemmen

Wie droomt er niet van om ooit in zijn leven met een dolfijn te zwemmen. Dit is mogelijk op Curacao. De Dolphin Academy Curaçao heeft verschillende aanbiedingen om in contact te komen met deze fascinerende zeezoogdieren. Van een "ontmoeting" met de dolfijn tot duiken in de open zee. Het populairst is zwemmen met de dolfijnen in de eigen lagune. In kleine groepen van maximaal 6 personen kunt u gedurende 30 minuten persoonlijk in contact zijn met deze prachtige dieren.

Er zijn ook kritische geluiden van sceptische mensen, die denken dat het niet goed is voor de dieren. Om deze reden hebben wij het Sea Aquarium bezocht en gesproken met het management van de Dolphin Academy. We waren aangenaam verrast door wat we daar hebben meegemaakt. Lees het interview met George Kieffer, directeur van de Dolphin Academy, en leer meer over de dolfijnen op Curaçao. Het volledige interview is te vinden in de bijlage.



Douane

De volgende items kunnen vanaf 18 jaar belastingvrij in Curaçao worden ingevoerd: 200 sigaretten of 100 cigarillo's (elk 3 g) of 50 sigaren of 250 g tabak; 2 liter wijn (maar geen schuimwijn) of 1 liter sterke drank of 2 liter likeur; 50 g parfum. Als u dit aantal overschrijdt, moet u dit aangeven.

E van Economie, Excursies en Eilandtour

Economie

Willemstad is een belangrijk financieel centrum voor offshore bankieren. Naast toerisme, zijn olieraffinaderijen en overslagactiviteiten andere belangrijke economische sectoren. De dienstensector is goed voor meer dan 84% van het bruto binnenlands product. Curaçao is het meest welvarende eiland van de voormalige Nederlandse Antillen. Hoewel de economische groei de afgelopen jaren gestaag is afgenomen - in 2004 was dit 1% - heeft Curaçao nog steeds een zeer hoog inkomen per hoofd van de bevolking. Het lokale droogdok is een van de grootste in het westen van de Caraïben, en hoewel de Curaçao Droogdokmaatschappij het in de jaren tachtig moeilijk had, gaat het nu goed. Om de invoer te verminderen, is de productie van consumptiegoederen de afgelopen jaren met succes gestimuleerd.

Het internationale handelscentrum is bedoeld om Curaçao's positie als belangrijk knooppunt voor goederen uit Europa en de VS en Zuid-Amerika te helpen uitbreiden.

De belangrijkste handelspartners zijn Venezuela en de VS: Venezuela levert ruwe olie voor de raffinaderijen op Curaçao, de producten worden voornamelijk aan de VS geleverd.

Excursies

Aloe Vera Plantage

De wereldberoemde medicinale plant is altijd gebruikt als een natuurlijk huismiddeltje om ziekten te genezen. Op de Aloë Vera plantage op Curaçao groeien meer dan 100.000 planten. Deze plantage produceert aloë vera-gels voor de productlijn "CurAloe".

Curaçao Likeur Fabriek

De distilleerderij en het woon- of landhuis "Chobolobo" bevinden zich in Willemstad, ten noordoosten van Punda. Het landhuis ligt midden op een landgoed van 1 hectare.

Hato Grotten

De Hato-grotten zijn miljoenen jaren geleden onder water gevormd. Toen de ijstijd aanbrak en de zeespiegel daalde, werd het eiland Curaçao geboren. Het grottenstelsel heeft een totale oppervlakte van 4900 vierkante meter. Er zijn oude tekeningen op de grotwanden, die ongeveer 1500 jaar oud zijn.

Hofi Pastor Tuin

In de Hofi Pastor Tuin staat de oudste boom van Curaçao, die met zijn meer dan 800 jaar en zijn uitgestrekte grondwortels echt de moeite waard is.

Iguana Park

Het leguanenpark of "Iguana Park" in Shelters Rock Paradise is gloednieuw op Curaçao en zeker een reis naar het noordwesten waard. Hier kun je rustig de dieren observeren en fotograferen. Er zijn individuele rondleidingen en aan het einde van het bezoek kun je de leguaanspecialiteiten proeven in het naburige restaurant.

Mimi's Eco-Farm

Bij de uitbaters van Mimi's Eco Farm, kan je ontspannen in een klassieke landelijke flora en fauna omgeving met vis voetmassage in de vijver en veel andere leuke activiteiten.

Paradera Kruidentuin

Voor iedereen die van planten en kruiden houdt, moet hier de 'Dinah Herb Garden' of 'Paradera' genoemd worden. Dinah Veeris, een Antilliaanse dame, begon begin jaren 80 met het planten van de 'Paradera' - een botanische tuin - met meer dan 300 soorten exotische medicinale planten. Dinah Veeris is een kruidenexpert op Curaçao.

Sea Aquarium

Het 'Curaçao Sea Aquarium' en de Dolphin Academy zijn een van de bezienswaardigheden op Curaçao. Het zeeaquarium is direct aan de Caribische Zee gebouwd, zodat de aquaria constant gevuld kunnen worden met vers zeewater. Hier bevindt zich ook de Dolphin Academy.

Struisvogel Boerderij

De "Ostrichfarm" is van Afrikaanse afkomst en werd in 1995 met veel aandacht voor detail gecreëerd. De struisvogelboerderij wordt ook wel "Klein Afrika" genoemd en in feite voel je je een beetje in een andere - magische - wereld zodra je het gebied betreedt. De struisvogelboerderij op Curaçao is een van de grootste in zijn soort buiten Afrika.

Eilandtour

Als je een rondleiding wilt maken door Otrobanda of Punda, Pietermaai of Scharloo, dan zijn hier de contactgegevens:

Otrobanda-Tour met de architect Anko van der Woude

Tijd: Elke donderdag vanaf 17.15 uur
Duur: Ongeveer 2 uur
Taal: Nederlands / Engels op afspraak
Startpunt: Brion Plein
Kosten: 15,- ANG per persoon
Telefoon: 005999 / 461 3554

Punda- Tour met Dutch Dream

Tijd: Elke dinsdag & donderdag vanaf 9.30 uur
Duur: Ongeveer 2,5 uur
Taal: Engels op aanvraag
Kosten: 15,- USD per Persoon , één gratis drankje
Reserveren: Verplicht
Telefoon: 005999 / 461 9393

Havenrondleiding. Het Maritiem Museum bied een begeleide havenrondvaart.

Tijd:	Elke woensdag & zaterdag vanaf 14.00 uur
Duur:	2 uur
Taal:	Nederlands en/of Engels
Startpunt:	Maritime Museum
Kosten:	16,50 ANG per persoon
Telefoon:	005999 / 465 2327

F van Forten

In koloniale tijden was Curaçao een twistpunt tussen verschillende landen zoals Nederland, Frankrijk en Engeland. Het eiland was ook interessant voor de piraten. Kleine forten zijn gebouwd ter bescherming en kunnen nog steeds worden bezocht. De meeste van deze forten bevinden zich op strategisch belangrijke plaatsen en bieden niet alleen interessante perspectieven voor fotoliefhebbers. Fort Amsterdam, Fort Beekenburg, Fort Nassau, Fort Waakzaamheid, Riffort en Waterfort zijn goed bewaard gebleven.

G van Geschiedenis

In 1499 werd het eiland ontdekt door Alonso de Ojeda, die met Columbus als vice-admiraal voer. Maar de Spanjaarden waren niet zo geïnteresseerd in het kale eiland Curaçao en lieten het vrijwel zonder slag of stoot aan de Nederlanders over. In 1634 stichtten de Nederlanders Willemstad. Aan het begin van de 17e eeuw werd Curaçao een knooppunt voor Afrikaanse slaven. Pas in 1863 werd de slavenhandel verboden.

Tot het begin van de 19e eeuw werd het eiland afwisselend geregeerd door de Engelsen en de Nederlanders. Curaçao was sinds 1815 stevig in Nederlandse handen. Vanaf 1860 jaar verloor Curaçao zijn economisch belang, dat alleen maar verbeterde met de ontdekking van olie in de jaren dertig.

In 1936 kregen de koloniën in het Caribisch gebied een nieuw parlement genaamd de Staten. Vanaf 1942 werd de koloniale status geleidelijk gereorganiseerd. Willemstad werd de belangrijkste administratieve zetel voor alle Nederlandse bezittingen in het Caribisch gebied.

In 1954 kregen de koloniën volledig zelfbestuur. Het parlement / de staten is uitgebreid tot 22 leden. In 1985 werd het omgevormd.

In 2005 stemde de bevolking van Curaçao in een referendum over de toekomstige status van het eiland, waarbij de meerderheid koos voor de status van een autonoom land binnen het Koninkrijk der Nederlanden. Op 10 oktober 2010 was het zover: de Nederlandse Antillen werd opgeheven. Dit maakte Curaçao een onafhankelijk land binnen het Koninkrijk der Nederlanden.

H van Haven en Hoofdstad

Haven

Het enorme "Schottegat" is de zevende, grootste natuurlijke haven ter wereld en de grootste van het westelijk halfrond. Het was ook de reden waarom de Nederlanders zich hier in de 17e eeuw vestigden en waar later ook de hoofdstad Willemstad ontstond. De haven is van enorm strategisch belang. De indrukwekkende Koningin Julianabrug strekt zich uit voor het Schottegat. Vanwege haar enorme hoogte kunnen ook gigantische containerschepen,

tankschepen en cruiseschepen onder de brug door varen. De haven van Schottegat is nog steeds het economische centrum van Curaçao.

Hoofdstad

Willemstad is de hoofdstad van Curaçao, die vandaag ongeveer 130.000 inwoners telt. Een grote vierbaansweg rond Willemstad - "Ring" genaamd - verbindt de vele delen van de stad die Willemstad heeft. Vooral de wijken Punda, Pietermaai, Scharloo en Otrobanda zijn interessant voor toeristen.

I van Inkopen

In de wijken Punda en Otrobanda kun je wandelen, winkelen en de Caribische levensstijl ervaren. De Bredestraat in Punda en Otrobanda zijn de belangrijkste winkelstraten van de oude stad.

Naast vele kleine winkelcentra, verspreid over Willemstad en heel Curaçao, is er sinds zomer 2016 het winkelcentrum "Sambil" en de Mambo Boulevard nabij het Sea Aquarium.



Winkels, banken, postkantoor etc. zijn doorgaans geopend van maandag tot en met zaterdag van 9.00 uur tot 12.00 uur en van 14.00 uur tot 18.00 uur..

J van Julianabrug

De 56 meter hoge autobrug werd in 1974 voltooid na zeven jaar bouwen en opende ter ere van de voormalige koningin op haar verjaardag onder de naam Koningin Julianabrug. De Julianabrug - zoals het in het kort wordt genoemd - is de hoogste brug in het Caribisch gebied en een van de hoogste ter wereld. De tocht over de brug is even wennen, maar biedt een fantastisch uitzicht over Willemstad met de twee wijken Punda en Otrabanda.

K van Klein Curaçao en Klimaat

Klein Curaçao

Het eiland Klein Curaçao ligt op ongeveer 25 kilometer van de zuidoostelijke punt van Curaçao. Een onbewoond eiland met een prachtig strand en niets dan kristalhelder turkoois water dat je uitnodigt om te zwemmen en snorkelen. Dankzij de geïsoleerde ligging is dit eiland een ideaal natuurgebied waar vogels, krabben, schildpadden, kikkers en hagedissen ongestoord kunnen leven.

Klimaat

Curaçao is het hele jaar door een reisbestemming. De gemiddelde temperatuur is 27,5 °C. De temperatuur tussen zomer en winter verschilt gemiddeld slechts 2,5 °C. Het verschil tussen dag en nacht is slechts 5-6 °C. Dat betekent dat het 's

nachts afkoelt tot een aangename 26 graden. Maar dat betekent ook: dat het altijd warm, en soms heet is, maar het hele jaar door stabiel.

De noordwest passaatwind maakt het klimaat hier zo aangenaam. Curaçao ligt buiten de "orkaanriem". Het regenseizoen is tussen eind oktober en begin februari, maar het regenseizoen betekent niet dat het de hele dag regent. Zie ook "R voor regenseizoen".

Curacao Climate	Jan	Feb	Mar	Apr	May	Jun	Jul	Aug	Sep	Oct	Nov	Dec		
Max Temp (°C)	29.2	29.4	29.9	30.4	31.1	31.4	31.4	31.9	32.3	31.5	30.7	29.8	∅	30.8
Mim Temp (°C)	23.9	24	24.4	25	25.8	25.9	25.7	26	26.3	25.9	25.3	24.4	∅	25.2
Precipitation (mm)	46	28	15	19	25	21	34	41	45	83	96	99	∑	552
Hours of Sunshine	8.2	8.6	8.6	7.9	7.8	8.5	9.1	9.3	8.5	7.9	7.6	7.5	∅	8.3
Rainy Days	8	5	3	3	3	3	6	5	5	8	10	12	∑	71
Water Temp (°C)	26	25	26	26	26	27	27	28	28	28	28	27	∅	26.8
Humidity (%)	76	75	74	75	77	76	76	76	75	77	78	77	∅	76

L van Luchthaven en Landhuizen

Luchthaven

Hato International Airport (CUR) (Hato) ligt 12 km ten noorden van Willemstad. Luchthavenfaciliteiten omvatten duty-free-shop, winkels, toeristeninformatie, restaurant, bank, postkantoor, hotelreservering en autoverhuurbalie.

Er zijn bus- en taxistandplaatsen. Bussen rijden van 06.00 uur tot 23.00 uur naar het centrum van Willemstad.

Landhuizen

Het eiland Curaçao wordt architectonisch gekenmerkt door karakteristieke landhuizen. Elk landhuis heeft zijn eigen geschiedenis en is vandaag de dag getuige van een ver verleden. Enkele van de ongeveer 50 gerestaureerde landhuizen zijn open voor publiek. De landhuizen zijn veelal villa's van voormalige plantage-eigenaren en slaveneigenaren uit Curaçao. Ze zijn gebouwd in de 17e, 18e en 19e eeuw. Er waren ongeveer 100 plantages en een overeenkomstig aantal landhuizen op Curaçao. De landhuizen zijn veelal op een heuvel gebouwd. Niet vanwege het prachtige uitzicht, maar omdat de plantage-eigenaren dankzij hun van verre zichtbare landhuizen elkaar tijdig konden waarschuwen bij een slavenopstand en een fakkel aan de gevel van het huis. Tegenwoordig bestaan er nog ongeveer 50 van deze landhuizen, verspreid over het hele eiland. Enkele van deze landhuizen zijn te bezichtigen.



M van Medische Verzorging

Op Curaçao is de medische zorg goed. Er zijn drie ziekenhuizen op Curaçao. Het CMC in Willemstad is het grootste net gebouwde ziekenhuis en beschikt over de modernste faciliteiten.

Vaccinaties zijn niet vereist. Om jezelf te beschermen tegen dengue en chikungungja of zhika-koorts, moet je een muggenspray gebruiken zoals "OFF" of "Out".

Het wordt over het algemeen aanbevolen om een reisverzekering af te sluiten met een reisretourverzekering.

Er zijn talloze goed gevulde apotheken (=botika) op het eiland, dus een individuele reisapotheek hoeft niet per se mee te nemen.

Belangrijke Telefoonnummers

Bij ongevallen:	912
EHBO:	462-4400
Kustwacht:	913
Ziekenhuis:	910
St Elisabeth Ziekenhuis:	462-4400

N van Noordwest & Natuurparken

Noordwest

In het noordwesten van het eiland wordt het rustiger en natuurlijker. Hier is de bevolkingsdichtheid beduidend lager en zijn de mensen nog meer ontspannen. Het grotendeels groene, licht heuvelachtige landschap biedt een fascinerende mix van flora en fauna. Natuurliefhebbers en mensen die verlangen naar rust en

ontspanning komen hier aan hun trekken. Maar ook strandliefhebbers zijn er in het noordwesten van het eiland, want hier bevinden zich de mooiste stranden van Curaçao.

Natuurparken

Zowel het National Park - Christoffelpark als Shete Boka liggen in het noordwesten van het eiland. Nationaal Park St. Christoffel, een natuurreserveaat, beslaat bijna het hele noordwestelijke deel van het eiland rond de berg met dezelfde naam. Er zijn 500 verschillende planten en 150 vogelsoorten te ontdekken in het nationale park.

Nationaal Park Shete Boka ligt net voor Westpunt. Het park strekt zich uit langs de kust vanaf de ingang tot Boca Tabla. De golven, sommigen enkele meters hoog, donderen met een luid gebrul tegen de kliffen. Het is mogelijk om een grottensysteem binnen te gaan, dit is door de kracht van het water in de rots ontstaan. Het Shete Boca Park kan in principe te voet worden bewonderd door twee wandelpaden. Met de auto rijdt u over een onverharde weg naar andere rotsachtige baaien tot aan Boca Pistol. Bij Boca Kalki wil je zeker even uitstappen en te voet naar de baai lopen.

De linkerkant van het park is ook de moeite waard. Hier vindt u de "natuurlijke brug" aan de baai "Boca Wandomi".

O van Otrobanda

Otrobanda is een district van Willemstad, dat is ontstaan aan het begin van de 18e eeuw en ligt aan de "andere kant" = vertaald = "otro Banda" van Punda.

Sinds 1886 verbindt de drijvende pontonbrug de twee delen van de stad, die de historische binnenstad van Willemstad vertegenwoordigen.

Net als Punda heeft de wijk Otrobanda een duidelijk zichtbaar Nederlands karakter. Otrobanda wordt traditioneel beschouwd als een armere wijk, maar heeft een rijke muzikale traditie.

Nederlandse ondernemer J.G. Dekker, creëerde in 2001 een interessant vijfsterrenhotel genaamd Kurá Hulanda in de arbeiderswijk. Er is een prachtige buitenruimte met een beeldentuin, een mooie binnenplaats met een café, restaurants en het Kura Hulanda Museum, dat zich onder andere bezighoudt met de geschiedenis van de slavernij.

P van Politiek, Punda & Pietermaai

Politiek

Curaçao is op 10 oktober 2010 onafhankelijk geworden. Na een aanvankelijk turbulente periode was Daniel Hodge tijdelijk premier van Curaçao, die de politieke situatie op het eiland zeer kritisch bekeek.

Op 7 juni 2013 werd de 44-jarige Ivar Asjes, leider van de Pueblo Soberano-partij, tot premier gekozen.

In april 2017 werd herkozen. De nieuwe regering bestaat nu uit de drie partijen PAR, MAN en PIN. De 47-jarige Eugene Rhuggenaath is nu de nieuwe en huidige premier van Curaçao. Zijn politieke liberale partij (Partido Alternative Real) behaalde zes van de 21 zetels.

Punda

De wijk "Punda" vertaald = "punt", ligt ten zuidoosten van de Sint Annabaai en is het oudste deel van Curaçao. De prachtige, kleurrijke koloniale huizen vormen de belangrijkste attractie van het eiland.

In Punda begonnen de Nederlanders in 1634 met de bouw van hun stad. Eerst werd er een fort gebouwd om de haveningang te beschermen - Fort Amsterdam. Het historische fort is nu de zetel van de gouverneur en deels overheids- en administratieve gebouwen.



Voor veel bezoekers zijn de Emma-brug en Fort Amsterdam ook het startpunt voor een zeer individuele ontdekkingsreis. Aan het einde van de brug staat een informatiestand voor toeristen.

Pietermaai

"Pietermaai" ligt ten oosten van de centrale wijk Punda en kan net als Punda te voet worden bewonderd. Pietermaai is vernoemd naar plantage-eigenaar Pieter de Meij, die zich daar in 1674 had gevestigd. De wijk ontwikkelde zich tot 1882 goed, maar aangezien Pietermaai buiten het klassieke centrum van Punda lag, nam de wijk Pietermaai steeds meer af. Pietermaai werd pas de laatste 10-15 jaar herontdekt. De oude huizen zijn, en worden, sindsdien zorgvuldig gerenoveerd. Naast een aantrekkelijke woonwijk zijn hier bars en cafés die tot laat in de nacht geopend zijn. Ontdek "Mundo Bizarro", "Ginger", "Miles" en Club27, maar ook de verfijnde "Sant Tropez", "Bij Blauw" of "Scuba Lodge" en beleef een onvergetelijke avond met live muziek in een wijk met een bijzondere sfeer.

Q van Queen Emma Brug

De 'Koningin Emma Ponton-brug', kortweg Emma-brug, is een houten pontonbrug die uniek is in de wereld en sinds 1888 de twee districten Punda en Otrobanda met elkaar verbindt. De Emma-brug opent en sluit met behulp van twee krachtige scheepsmotoren, zodat schepen, zelfs de grote cruiseschepen, de haven kunnen in- en uitvaren. De 'Swinging Old Lady', zoals de Emma-brug ook liefkozend bekend is onder de lokale bevolking, is een symbool van Willemstad en is echt de moeite waard om te zien of te ervaren. Trouwens: als

de brug openstaat voor het scheepvaartverkeer en niet kan worden gebruikt voor voetgangers, pendelen gratis kleine veerboten naar de overkant.

Bild Pietermaai und Emmabrücke

R van Reistijd en Regenseizoen

Reistijd

Curaçao is het hele jaar door een vakantiebestemming, omdat het het hele jaar door zonnig en warm is. Er is eigenlijk geen goede of slechte reistijd.

Regenseizoen

Het regenseizoen loopt van eind oktober tot half februari.

In het regenseizoen is het overdag rond de 29 - 31 graden wat koeler dan in de zomer. De luchtvochtigheid is hoger dan in het droge seizoen. 'S Nachts koelt het af tot een aangename 26 graden.

In de regel regent het tijdens het regenseizoen bijna elke dag 1-3 keer kort op het eiland. Het regent vaak alleen 's nachts.

Na de stortbui droogt alles snel. De planten houden natuurlijk van deze tijd en het eiland wordt weer heel snel groen in het regenseizoen. Overigens regent het nooit overal op het eiland tegelijk, maar altijd heel lokaal, dus in delen. U kunt dus zelfs de regen ontwijken, door een stukje te gaan rijden.

S van Stranden

Met meer dan 35 stranden biedt Curaçao een schat aan mogelijkheden voor elke dag van je vakantie. Als je kilometers witte zandstranden met veel service verwacht, zul je teleurgesteld zijn.

De Caribische Zee is 'vriendelijk', d.w.z. de golven zijn meestal tam of soms nauwelijks aanwezig. Het water is ook kristalhelder, zoals nergens anders ter

wereld. De watertemperatuur is ook het hele jaar door precies goed, niet te koud maar ook niet te warm. De Caribische Zee is ook erg zout, dus je kunt heerlijk drijven en snorkelen.

De stranden van dit eiland bestaan meestal uit een mix van zand, stenen en koralen. De mooiste stranden vind je in het noordwesten van het eiland, in Banda Abou. Er zijn zowel beheerde stranden met een goede infrastructuur als ongeschonde, romantische stranden. In het hoofdstuk "Meer zee" leest u alles over de afzonderlijke stranden.



T van Talen, Toerisme en Tijdzone

Talen

De officiële taal is Nederlands. Papiamentu (een mix van Portugese, West-Afrikaanse talen, de Indiaanse taal Arawak, Spaans, Nederlands en Engels) is de gemeenschappelijke volkstaal.

Wanneer je met de lokale bevolking een beetje Papiamentu spreekt, gaan de harten heel snel voor je open.

Engels en Spaans worden ook veel gesproken.

Tourisme

Met ongeveer 500.000 toeristen per jaar, waarvan ongeveer 300.000 cruise gasten die meestal maar één dag op het eiland verblijven, is Curaçao verre van massatoerisme. De meeste vakantiegangers zijn Nederlanders, Venezolanen of Amerikanen. Maar Duitsers beginnen ook de smaak te pakken te krijgen van dit mooie eiland.

Tijdzone

De tijdzone is CET -5. Geen zomer-/wintertijdwijziging op Curaçao. Het verschil met Centraal-Europa is -5 uur in de winter en -6 uur in de zomer.

U van UNESCO Werelderfgoed

UNESCO Werelderfgoed

Het historische stadscentrum, met zijn 765 monumentale gebouwen, waaronder het Belvédère-herenhuis (rond 1865), het Hotel Venezuela, evenals Fort Amsterdam (1634-1638) met de Fortkerk (1745) en het Waakzaamheid-fort, staan sinds 1997 - bijna 20 jaar - op de lijst van het werelderfgoed. Het is een van de slechts zes Caribische locaties die deze prijs heeft ontvangen. Het historische stadscentrum en vooral de eerste rij huizen genaamd "Handelskade" werd bekroond vanwege zijn "buitengewone waarde en integriteit, die de natuurlijke groei van een multiculturele gemeenschap gedurende drie eeuwen laat zien en belangrijke elementen grotendeels heeft behouden.



V van Vervoersmiddelen, Vluchtverbindingen, Vliegtuig, Visum & Valuta

Vervoersmiddelen

Bus

Er zijn twee soorten bussen. De grote gele of blauwe bussen heten konvoien en de collectieve, kleine bussen met "BUS" op hun kenteken. De kleine bussen die plaats bieden aan maximaal 12 personen, kan je eenvoudig aanhouden, door met de hand te zwaaien.

Taxi

Een taxi nemen kan een kostbare aangelegenheid zijn.

Taxi's zijn gemakkelijk te herkennen aan het taxibord of aan de 'TX' op de kentekenplaten. De prijzen hieronder gelden van 06:00 uur tot 23:00 uur voor 1-4 personen. Voor een vijfde passagier en na 23.00 uur wordt een toeslag van 25% in rekening gebracht. Hoewel de taxi's hier meestal zijn uitgerust met een taxameter, moet u een prijs afspreken met de taxichauffeur voordat u aan uw reis begint. U kunt de volgende prijzen verwachten:

- van Curacao Airport naar Willemstad: 40 - 55 US \$
- Curacao Airport naar Piscadera: US \$ 40-55
- Van Curacao Airport naar Marie Pampoen US \$ 40-55
- Curacao Airport naar Jan Thiel Beach \$ 60- \$ 85
- van Curacao Airport naar Westpunt 80 - 100 US\$

Huurauto

Curaçao is een eiland voor huurauto's - waar je ook bent. Veel bezienswaardigheden en de mooiste stranden zijn alleen met de auto te bereiken. Een internationaal rijbewijs is vereist om een auto te huren. Op Curaçao is een minimumleeftijd van 21 jaar vereist. Sommige autoverhuurbedrijven hebben zelfs een minimumleeftijd van 23 jaar nodig.

45 km / u is toegestaan in wijken en 60 - 80 km / u op de buitenwegen.

Scooter

Op Curaçao kun je in principe een scooter huren. Op de homepage www.skoeters.com kunt u enkele aanbiedingen zien. Wij zijn echter van mening dat het eiland Curaçao niet ideaal is om te ontdekken met een scooter. Om te beginnen is het gewoon te warm. Aan de andere kant maken de wegomstandigheden het rijden op een tweewieler gevaarlijk.

Schip / Boot

Veel vakantiegangers gaan ervan uit dat er scheepvaartverkeer tussen de eilanden zou moeten zijn en dat het mogelijk is om met een veerboot naar Aruba of Bonaire te gaan. Dit is helaas niet het geval. Enerzijds omdat het gewoon handiger is om met een eilandhopper te vliegen, anderzijds omdat een veerbootverbinding tussen de verschillende landen ingewikkelde toegangsvoorwaarden met zich meebrengt.

Vluchtverbindingen

Curaçao Hato is een internationale luchthaven met verbindingen naar Frankfurt/Duitsland, Amsterdam/Nederland, Miami, New York/USA, Toronto/Canada, Venezuela, Dominicaanse Republiek, Jamaica, Colombia, Panama, Puerto Rico, Sint Maarten, Bonaire en andere eilanden.

Met KLM vanuit Amsterdam vliegt u comfortabel en dagelijks naar Curaçao. De Tui Fly verbindt Amsterdam ook met Curaçao. De non-stop vlucht van Condor vanuit Frankfurt is vooral interessant voor Duitse vakantiegangers.

Vliegtuig

De vliegtijd van KLM, Tui en Condor is - afhankelijk van het feit of het een directe/non-stop vlucht is - ongeveer 9 tot 10 uur.

Visum

Een paspoort zonder speciaal visum, is voldoende voor burgers van de Europese Unie. Dit geldt ook voor Zwitserland, de Verenigde Staten en Oostenrijk. Het paspoort moet echter minimaal 6 maanden geldig zijn na het verblijf.

Alle buitenlandse bezoekers moeten een volledig ingevulde ED-kaart (afkorting voor inscheping-ontschepingskaart) hebben om Curaçao binnen te komen. Voorheen werd de ED-kaart afgegeven aan reizigers op de vlucht naar Curaçao. Dit is vanaf oktober 2019 veranderd. De ED-kaart dient nu online te zijn ingevuld voor je vlucht naar Curaçao. Met de introductie van de Online ED Card wordt de wachttijd bij het betreden van Curaçao aanzienlijk verkort. De online ED-kaart wordt door het grenspersoneel gesynchroniseerd met het grensbeschermings-systeem van de immigratiedienst van Curaçao. De digitale toegangkaart wordt aangevraagd op www.dicardcuracao.com, hier vindt u ook andere nuttige informatie.

Valuta

De munteenheid op Curaçao heet: Antilliaanse gulden. Valuta Afkorting: ANG.

In spreektaal spreekt men kort van guldens of "gilders". Men vindt vaak de naam NAF (=Nederlandse Antilliaanse Florin) of kort: "Florin". De gulden is gekoppeld aan de dollar, d.w.z. er is een vaste wisselkoers: 1 USD = 1,75 NAF. Amerikaanse dollars worden overal geaccepteerd als betaalmiddel. Kleine coupures moeten echter worden meegenomen; bankbiljetten van \$ 50 en \$ 100 zijn niet altijd gemakkelijk te wisselen.

Vreemde valuta kunnen worden ingewisseld bij banken en wisselkantoren. Er zijn veel geldautomaten.

Creditcards: Eurocard, MasterCard, Visa, Diners Club en andere belangrijke creditcards worden bijna overal geaccepteerd. De American Express kaart niet overal.

W van Wandelen

Het eiland biedt veel wandelpaden en worden zelden bezocht, omdat de meesten niet met de auto bereikbaar zijn. Dit is precies wat wandelen op Curaçao zo aantrekkelijk maakt, want de nabijgelegen ongerepte natuur is erg boeiend en er valt veel te ontdekken!

X van Xtra –Speciale Reisaanbiedingen

Als je een superreis-deal wilt maken, moet je van tijd tot tijd de Don Genaro-startpagina bezoeken. Hier vindt je ongelooflijke aanbiedingen onder "Last Minute & Specials". Je moet gewoon snel zijn.

Y van Yachthaven & Yoga

Yachthaven

De Curaçao Yacht Club is helaas alleen toegankelijk voor leden. Daarnaast is er de "Seru Boca Marina", gelegen in St. Barbara.

Yoga

Er is een yogacentrum en veel kleinere aanbieders op Curaçao, maar het leukste is als je 's ochtends vroeg je yoga-oefeningen op het strand doet. In het noordwesten van het eiland, bij bijvoorbeeld Kleine Knip, kan je er zeker van zijn dat je helemaal alleen zult zijn.

Z van Zwemmen

Zwemmen

Curaçao is een eiland voor mensen die van de zee houden. Er is een veelvoud aan romantische baaien en kristalhelder water. Als je kilometers witte zandstranden met veel service verwacht, zul je teleurgesteld zijn. Curaçao is een heel bijzonder stukje Caribisch gebied - ook als het gaat om de zee en de stranden.

De Caribische Zee is zo 'vriendelijk' dat mensen die bang zijn voor water of mensen die niet goed kunnen zwemmen zelfs van de zee gaan houden, omdat het onweerstaanbare, fel turkooisblauwe water al snel de angst voor het koele water verliest. Het water is kristalhelder zoals nergens anders ter wereld. De watertemperatuur is ook precies goed - het hele jaar door. De Caribische Zee is erg zout, dus perfect voor snorkelen, of gewoon lekker drijven.

Curaçao – Meer Zee

Snorkelen

Water is een prachtig element en alleen al zwemmen in de Caribische turquoise blauwe zee, met zijn zachte golven is een onvergetelijke ervaring. Maar voor iedereen die alleen heeft gezwommen en nog niet heeft gesnorkeld, is het een aanrader om het eens te proberen. Als je geen duikbril en snorkels mee wilt nemen, kun je deze hier huren of kopen. De huurprijs is rond de 6 à 15 euro per dag, afhankelijk van de aanbieder of duikschool. Je kunt bij elke duikschool snorkeluitrusting van goede kwaliteit kopen en ook de nieuwe snorkelmaskers voor het hele gezicht.

Om vanaf het begin te kunnen snorkelen, volgen hier de drie beste tips en de drie belangrijkste regels.

Tip 1: Koop snorkelstukken van goede kwaliteit.

Test vooraf of het masker strak zit. Test eerst uw uitrusting in een zwembad. Maak het masker nat met spuug en spoel het daarna af met water. Dit voorkomt het beslaan van de glazen. De snorkel is even wennen. Probeer rustig te ademen en te ontspannen. Als de vinnen in het begin te veel voor je zijn, laat ze dan gewoon weg. Het kan ook zonder. De nieuwe volgelaats snorkelmaskers bieden een veel beter zicht en zijn ideaal, vooral voor beginners.

Tip 2: Kies het "juiste" strand om te snorkelen.

In dit geval betekent 'juiste' een strand waar u niet alleen koralen maar ook vissen kunt zien. Niet te veel en niet te groot. 'Juiste' betekent hier ook: een strand waar u zich in goede handen voelt. Kies geen verlaten strand. Blijf dicht bij je partner tijdens je eerste snorkeltrip. Dit geeft je een veilig gevoel. We raden

het strand van Playa Lagun aan. Snorkel altijd zo dicht mogelijk bij de rand van de rots. Adem rustig in en geniet van de heldere, vriendelijke onderwaterwereld.

Andere geschikte snorkelplekken voor beginners zijn Playa Kalki, Playa Daaibooibaai, Playa Porto Marie, Kleine Knip en Grote Knip.

Na 2-3 dagen snorkelen kunnen de meeste mensen rustig ademen tijdens het snorkelen en echt genieten van de onderwaterwereld. Snorkelen is een bijzondere vorm van diepe ontspanning. Het is heerlijk om de wereld "daarboven" even helemaal te vegeten.

Tip 3: Trakteer jezelf op een snorkelcursus met Marcel en Dunja en / of een snorkeltrip per boot.

Snorkelen met professionals? Geen probleem: Marcel en Dunja nemen je graag mee naar de mooiste snorkelplekken op Curaçao. Schrijf naar: info@central-dive-Curaçao.com of bel: 005999/6714868.

Je kunt ook een middag een boot nemen in Westpunt en naar bijzonder mooie snorkelplekken worden gebracht. De duikschool in Playa Kalki begint op woensdag en zaterdag om 14.00 uur.

Dit zijn de drie belangrijkste regels:

Regel 1: Fysiek zal je een goede algehele gezondheid moeten hebben. Heb je genoeg gedronken? Smeer jezelf goed in en / of trek een snorkel t-shirt aan.

Regel 2: Zwem niet te ver. Blijf in de zone waar jij je subjectief veilig voelt.

Regel 3: Respecteer de zee. De stranden en de zee zijn erg rustig op Curaçao, maar onthoud altijd: de zee blijft de zee. Heb respect voor de zee en raak niets

aan. Houdt tijdens het snorkelen niet alleen de oceaan in de gaten, met haar golven, de wind en de stroming. Je moet ook uitkijken naar andere boten.

Stranden

Allereerst zijn de stranden op Curaçao relatief klein. Lange wandelingen op het zandstrand zijn op Curaçao niet mogelijk. De stranden van dit eiland bestaan meestal uit een mix van zand, stenen en koralen. Badschoenen worden aanbevolen voor mensen met gevoelige voeten en voor kinderen.

De diepte van de zee is te zien aan de waterkleur. Je kunt meestal nog wel zo'n drie tot vier meter de zee in en het water is lichtblauw tot turkoois. Dan wordt het snel dieper en waar het donkerblauw begint, gaat het steil naar beneden.



Voor stranddagen in het Noordwesten, is het verstandig om een koeltas en koude dranken mee te nemen. We raden ook aan om een grote plastic fles met kraanwater mee te nemen. Deze wordt heerlijk warm in de auto, of op het strand en dient als een simpele maar zeer aangename douche, om het zoute water van je huid of je haren af te spoelen. Op dit punt moet worden opgemerkt dat we er allemaal naar streven om de stranden van Curaçao schoon te houden. Help alstublieft ook en verzamel uw afval (inclusief sigarettenpeuken) voordat u het strand verlaat.

Veiligheid op de stranden: Op de stranden moet u altijd op uw waardevolle spullen letten. Op eenzame stranden is het aan te raden uw huurauto in de gaten te houden en laat vooral niets waardevol in de auto achter. Sommige parkeerplaatsen zijn voorzien van beveiligingspersoneel. Deze eindigen hun werkdag echter meestal om 17.00 uur. 'S Avonds is het niet aan te raden om alleen op het strand te blijven.

Op de meeste stranden in Banda Ariba mag je geen drankjes of eten meenemen, daar is dus de koeltas niet welkom, omdat er veel horecagelegenheden zijn, om iets te kopen.

De mooiste stranden vind je in het noordwesten van het eiland, in Banda Abou. Maar op de vraag wat het mooiste strand is, is het niet eenvoudig om een antwoord te vinden, want dat is 'een kwestie van smaak'. Sommigen houden van de beheerde stranden met een goede infrastructuur, waar 'meer aan de hand is'. De ander houdt van de dromerige baai, waar je vaak helemaal alleen of met z'n tweeën bent. Hier kunt u ook genieten van zeer mooie, romantische zonsondergangen.

Strände von Curaçao



De stranden van Banda Abou (Noordwesten)

Playa Kalki

De kleine baai van Playa Kalki is vooral populair bij snorkelaars en duikers. Een in de rots uitgehakte trap leidt van de kleine parkeerplaats naar het strand. Onderweg passeer je een mooi, onderhouden terras. Er is hier ook een duikschool. Aan de achterkant van het strand leidt een trap naar het resort / hotelgebied genaamd "Kura Hulandea Lodge", waar ook een douche is voor strandbezoekers. Er is ook een gezellige bar met een prachtig uitzicht. Dit strand wordt vooral in de vroege ochtend aanbevolen, omdat de schaduwplekken later schaarser worden.

Playa Grandi (Piscado)

Playa Grandi is eigenlijk geen zwemstrand. Hier bieden de vissers vanaf de middag hun vers gevangen vis te koop aan.

Als u een appartement heeft met kook- of grillfaciliteiten, trakteer uzelf dan op vers gevangen vis. Praat met de vissers met wat papiamentu en je wordt zeker beloond met een zeer vriendelijk gesprek. 1 kg vis kost ongeveer 20-30 gulden. Je kunt hier ook zwemmen met de schildpadden.

Playa Forti (Westpunt)

Als je naar Westpunt rijdt, passeer je onvermijdelijk Playa Forti en krijg je een uitzicht op zee, zoals je die in een prentenboek aantreft. Vanaf de parkeerplaats hierboven zie je de prachtige baaien van het westelijke deel van het eiland en de kleine vissersboten in de Caribische Zee. Het strand biedt grof bruin zand en kiezels, maar helaas weinig schaduw. Een kleine trap en een helling leiden naar het strand. Boven is een restaurant.

Opmerking: hier kunt u de dappere klifspringers bekijken of zelf een sprong maken.

Grote Knip (Kenepa)

De Grote Knip of 'Playa Abou', zoals zij ook genoemd wordt, is een prachtig strand met turkoois water en wit zand.

Bij Playa Abou zijn er naast de ligstoelen, parasols en andere schaduwplekken ook een snackbar aanwezig. Regelmatig komt hier ook een ijscowagen. Een trap en een helling leiden naar het strand.

Waarschuwing: ga hier alleen heen als er geen cruiseschip in Willemstad is, want het uitzicht vanaf de parkeerplaats is een populaire fotoplek. Daarom wordt dit strand benaderd door kleine en grote bussen op de eilandtours.

Kleine Knip

Niet ver van Grote Knip, vind je Kleine Knip, of door de lokale bevolking ook wel 'Playa Kenepa' genoemd. Dit is een klein, perfect zand- en steenstrand dat minder wordt bezocht en zeer geschikt is om te snorkelen. Er zijn ook schaduwrijke palapahutten en ligstoelen met parasols. Dit strand heeft ook de voorkeur van de lokale bevolking. Houd er altijd rekening mee dat de stranden in het weekend drukker zijn, omdat de lokale bevolking ook vrije tijd heeft en de stranden bezoekt. Bij Kleine Knip rijd je gemakkelijk met de auto naar het strand. Dit heeft als voordeel dat u uw auto in zicht heeft.

Als je hier 's middags aankomt als de zon schijnt, wordt je verwelkomt met een adembenemend beeld, die de gedachte oproept "De natuur kan zo cheesy zijn". De kleine Knip biedt je ook een adembenemend mooie zonsondergang.



Playa Jeremi

Playa Jeremi is een strand voor individualisten. Het is enorm romantisch. Het kleine strand met grof zand en fijne stenen is te bereiken via een brede stenen trap waar het woord 'Welcome' in is verwerkt met koraalstenen.

Het water is hier erg helder en ideaal om te snorkelen. Vooral aan de zijkanten van de baai zijn er goede snorkelplekken.

Dit is ook een strand, waar de lokale bevolking in het weekend graag grilt. Het is een vriendelijke gemeenschap waar je je ook als toerist prettig voelt.

Playa Lagun

Playa Lagun is een klein strand. Er zijn prachtig gelegen appartementen op de klif, die vanaf het strand te zien zijn, wat echter ook de algehele indruk enigszins vermindert, omdat de kliffen niet meer natuurlijk zijn. Toch is de baai erg pittoresk. Het water aan de oever is erg ondiep en kalm. Bijzonder bezienswaardig zijn de schildpadden, die hier soms te zien zijn – vaak in de ochtend tussen 8.00 en 9.00 uur en in de middag, wanneer ze worden gevoerd door de vissers die dan zijn teruggekeerd van de zee. Er zijn veel schaduwrijke rieten daken (palapa's) en een rij manzalinabomen. Er is hier een strandrestaurant en ook een Duikschool. In het weekend wordt dit kleine strand al snel druk, als je dat kunt zeggen van stranden op Curaçao.

Playa Santa Cruz

Santa Cruz is een relatief groot strand, maar niet ideaal om te snorkelen, omdat het mangrovemoeras dat het strand omringt het water een beetje troebel maakt. Vogelliefhebbers komen aan hun trekken in Santa Cruz, want er zijn ideale mogelijkheden om vogels te bekijken. Een pelikaan is hier ook heel vaak te vinden, maakt zijn cirkels over het water voordat hij bliksemsnel het water in duikt, richting zijn gevlekte prooi.

Links van het strand, vind je "Captain Goodlife" met zijn 'Let's Go Watersports' aanbiedingen voor watersport en zijn strandhut (bar / restaurant).



De afgelegen stranden: Playa Santu Pretu, Playa Hulu und Playa Pos Spaño

Captain Goodlife brengt zijn gasten met een watertaxi naar afgelegen stranden zoals Playa Hulu of Playa Santu Pretu of Playa Pos Spaño, die vooral geschikt zijn voor snorkelaars en duikers, omdat hier geen infrastructuur is.

In principe zijn deze stranden ook te voet bereikbaar:

Playa Santu Pretu is het dichtstbij. Toegang tot dit strand is alleen mogelijk vanuit Santu Cruz. Als je het pad bergopwaarts naar links van Santu Cruz neemt,



bereik je Playa Santu Pretu in 10 minuten. Snorkelen is hier echt prachtig. Het is een opmerkelijk strand, omdat het zand hier zwart is. Vandaar de naam "Santu Pretu" (=heilig zwart).

Boca Hulu is een prachtig, eenzaam strandje dat perfect is om te snorkelen.

Boca Pos Spaño is de derde in de groep eenzame stranden die te voet bereikbaar is. Het pad is lang, maar het kleine strand met prachtig wit zand is een hele ervaring. Je voelt je een beetje Robinson Crusoe wanneer je dit strand ontdekt na een zware reis.

Waarschuwing: als u onderweg bent, moet u voldoende drankjes en bescherming tegen de zon bij u hebben.

Santa Martha Bay

Het is lang geleden, dat het strand van Santa Martha zeer mooi was. Dat was de tijd dat het hotel "Sunset Waters" in bedrijf was. In 2009 werd het hotel gesloten en werd het hele gebied verwaarloosd. Hier kunnen in 2020 bouwwerkzaamheden worden verwacht, omdat de regering van Curaçao en particuliere investeerders een overeenkomst hebben getekend over de ontwikkeling van Santa Martha en omgeving. Het is een omvangrijk project om het vervallen voormalige Coral Cliff / Sunset Waters Hotel te herbouwen.

Het verlaten strand is nu een toevluchtsoort voor duikers, insiders en / of eilandbewoners die hun honden hier laten zwemmen. Helaas is hier op dit moment geen schaduw, zodat een verblijf hier slechts korte tijd mogelijk is.



Coral Cliff /Santha Martha Bay

Playa Hundu / Lost Anchor

Playa Hundu is een heel mooi koraalstrand, dat aan beide kanten door kliffen wordt begrensd. Er komen niet veel mensen. Het strand is erg rotsachtig en biedt weinig mogelijkheden voor snorkelaars en duikers. Daar is het rif opmerkelijk voor. Het rif ligt heel dicht bij het strand (slechts 10 meter van het strand).

Dit strand is niet makkelijk te vinden. Tegenover de kerk in Soto loopt een weg richting kust. U passeert het landhuis Santa Martha. Kort daarna draait de weg naar rechts. Sla op dit punt linksaf het kleine grindpad in. De weg is de eerste 100 meter moeilijk te rijden voor een normale personenauto en zeker in het regenseizoen omdat het een slecht zandpad is, maar na 100 meter wordt het weer een 'normaal' pad. U kunt de auto mooi parkeren in de schaduw van de dikke bomen en staat vrijwel direct aan de kust.

De Natuurlijke stranden van San Juan:

Als je het nog individueler wilt, kun je het bord Playa San Juan volgen. Met de auto rijd je over een zandweg naar het landhuis San Juan. Daar moet je 10 gulden per auto betalen en dan passeer je en ontdek je drie stranden waar je meestal alleen bent.

Playa Largu, Playa Manzalina und Playa Shon Mosa

Playa Largu betekent zoiets als 'lang strand' en in feite is dit strand relatief lang voor Curaçao. Er is hier minder zand, en dus meer mooie schelpen of stenen en koralen.

Op dit punt moet worden opgemerkt dat toeristen geen schelpen of koralen uit het land mogen exporteren.

Playa Langu is een uniek snorkelgebied. Het water is glashelder. Hier zie je veel rifvissen en harde koralen.

Het strand 'Playa Manzalina' dankt zijn naam aan de bomen met dezelfde naam die er groeien. Dienovereenkomstig is er hier voldoende schaduw.

Playa Shon Mosa is ook een geheime tip, waar de onderwaterwereld heel mooi onaangetast en uniek is.

Opmerking: Om bij deze stranden te komen, moet je zeer slechte zandpaden volgen. Welke niet verstandig zijn te nemen met de meeste huurauto's.

De beheerde stranden van Banda Abou

In tegenstelling tot de ongerepte stranden vind je op Curaçao ook stranden die meer toeristisch zijn ingericht. Deze stranden bieden schoon, dat wil zeggen, regelmatig schoongemaakte stranden, ligstoelen, snackbars / restaurants en meestal ook een duikschool. Snorkel- en duikuitrusting kan hier gehuurd worden. Hiervoor betaal je toegang tot het strand en ook een vergoeding voor de strandtoelen en eventuele parasols.

Cas 'Abou

Cas 'Abou werd door de Amerikaanse Yahoo-lezers verkozen tot het mooiste strand van het Caribisch gebied. Dit strand ligt op ongeveer vijf minuten rijden van de hoofdweg. Het is een heel mooi zandstrand dat ook populair is bij kinderen. Palmbomen en palapa's zorgen voor schaduw. Cas 'Abou is ideaal voor zwemmers van alle leeftijden. Toegang tot de zee is eenvoudig. Het strand is dagelijks geopend van 08.00 uur tot 18.00 uur.

Porto Mari

Playa Porto Mari is ook een prachtig zandstrand en geschikt voor kinderen. Maar het is ook een van de bekendste snorkel- en duikplekken van het eiland. Porto Mari heeft een dubbel rif dat gemakkelijk te bereiken is vanaf het strand. Twee parallelle riffen met een vallei ertussen herbergen een verscheidenheid aan interessante zeedieren. De infrastructuur is coherent. Er is een duikschool, douches en toiletten en een strandbar met een groot terras. Ook in het weekend is het strand goed bezocht. Playa Porto Mari is dagelijks geopend van 09.30 uur tot 18.30 uur.

Daibooi Baai

Het laatste strand dat we hier willen noemen is in het Sint Willibrodus gebied. Er is geen toegangsprijs, maar een redelijk goed onderhouden en beheerd strand. Er zijn voldoende verzorgde palapahutten en mooie schaduwplekjes. De strandkiosk is elke dag geopend. De ligbedden kosten 11 gulden, als je ze zelf teruggbrengt, krijg je ongeveer de helft van het geld terug.



Coral Estate / Karakter

Als u de borden naar Coral Estate volgt, komt u bij het strand en restaurant genaamd "Karakter". Dit is een erg leuke, enigszins decadente manier om een dag op het strand door te brengen en drankjes en eten op de ligstoel te laten serveren. Het voordeel: je betaalt niet voor toegang of voor de ligstoelen, maar je moet er natuurlijk wel wat nuttigen.



Bullenbaai

De Bullenbaai is minder geschikt voor een dagje strand. Het strand is erg smal en rotsachtig en een deel van de branding is wat sterker. De Bullenbaai dient als terminal voor de olie-industrie op Curaçao, dus de omgeving is niet zo mooi. De Bullenbaai biedt goede mogelijkheden om te snorkelen en duiken. Voor de Bullenbai ligt het Seldom Reef, een steile wand van 90°, die vanwege de omstandigheden meer aan te bevelen is voor ervaren duikers. Het Seldom Reef wordt per boot gedoken.

Stranden van Banda Ariba (Zuidoosten)

Blue Bay Beach

Het strand van Blue Bay ligt in het 'Blue Bay Golf and Beach Resort' midden in een palmbos. Het biedt een prachtig wit zandstrand en een vlakke toegang tot de zee. Alles voor een geslaagde stranddag is aanwezig: strandstoelen, parasols, een gezellige bar met restaurant en een duik- of watersportcentrum

De Blue Bay werd eind 2004 opgeleverd. Dit strand heeft een groot restaurant en veel schaduwrijke palmbomen. De toegang is 15,00 Nafl per persoon inclusief ligstoel voor één dag, kinderen betalen de helft. Duikers zijn vrijgesteld van de vergoeding als ze een zuurstoffles huren bij de duikschool, die bij het resort is aangesloten.

Piscadera Bay /Pirate Bay

Dit kleine strand biedt verschillende watersporten, een duikclub en een strandbar of restaurant. Het is een klein maar gezellig strand. Soms speelt er een goede liveband, wat samen met de prachtige zonsondergang een Caribisch gevoel creëert.

Soms kan het wat druk zijn, omdat gasten van de omliggende grotere hotels (Hilton en Marriott) dit strand graag bezoeken.

Kokomo Beach (Vaersenbaai)

Kokomo Beach, een strand in het westen van het eiland, is een pittoreske, maar rotsachtig baai en biedt weinig schaduw. De strandbar is echter erg leuk en heeft een zeer groot schaduwrijk terras. Hier wordt ook een goed ontbijt geserveerd tegen een eerlijke prijs.

'S Avonds en vooral in het weekend verandert Kokomo Beach in een feeststrand. Regelmatige worden er evenementen georganiseerd, zoals woodstock en vollemaanfeesten. Vooral in de voorjaarsvakantie maken deze evenementen dit strand bijzonder populair bij jongeren.

De "Car Pile" is een van de belangrijkste onderwaterattracties voor duikers. In de jaren zestig had een vrachtschip vlak voor de baai een lading auto's uit de jaren zestig verloren. Deze zijn verdeeld over een diepte van 20-30 meter over de zandbodem.



boven: Kokomo Beach

rechts: Boca Sami



Boca Sami /St. Michiels Baai

Boca Sami is een klein vissersdorpje in de St. Michiels Baai. Het strand is klein en door de week niet overvol. In het weekend kan het wat druk worden op het Boca Sami strand, door lokale bezoekers. Het kleine mooie strand biedt geweldige snorkelmogelijkheden.

Sea Aquarium Beach / Mambo Beach

Het Sea Aquarium Beach en Mambo Beach, welke heel dicht bij elkaar liggen, wordt eigenlijk het meeste over gesproken. Mambo Boulevard met zijn vele kleine winkels en restaurants bevindt zich hier ook. Het zijn levendige stranden met veel aanbiedingen.

Het strand is dagelijks geopend van 8.30 uur tot middernacht. In de avond verandert Mambo Beach in de grootste openluchtclub van het eiland. Dinsdagen zijn filmavonden, op zaterdag vaak livemuziek, of zet een DJ zijn beste platen op.

Kontiki Beach / Cabana

Aan de westkant van het strand vind je Kontiki Beach en Cabana Beach, waar de ligstoelen in rijen staan opgesteld. De oostkant - waar de Lions Dive zich bevindt - is mooier. Hier kun je heerlijk tussen de palmbomen liggen.

Kontiki Beach of Cabana Beach is een breed, goed onderhouden zandstrand. Kontiki Beach staat ook bekend om haar feesten. Het is het uitgaansstrand op Curaçao.



Sea Aquarium Beach / Mambo Beach

Marie Pampoen

Marie Pampoen ligt in het oosten van het eiland en was tot voor kort een vrij eenvoudig strand en eigenlijk alleen voor duikers.

Tegenwoordig is het strand van Marie Pampoen erg parkachtig en er zijn ook een paar schaduwrijke palapa's. Omdat de zee hier erg ruw is, is toegang tot het water erg moeilijk of onmogelijk.

Jan Thiel Baai

Jan Thiel Beach is een van de bekendste stranden. Net als Marie Pampoen Beach, Caracasbaai, Mambo Beach en Sea Aquarium Beach. Het is slechts ongeveer 10 minuten van Willemstad, in een nieuwe, eersteklas woonwijk, in het oosten van de stad. Er is hier ook zand, maar meestal lig je op betonplaten, wat het strand niet zo aantrekkelijk maakt.

Het half afgesloten zwemgedeelte op het strand is ideaal voor kinderen. Jan Thiel Beach biedt een compleet pakket qua infrastructuur.

Baya Beach / Bahia

Het strand met de klinkende Caribische naam ligt links achter de Caracasbaai. Dit strand bestaat uit een mix van zand en kiezels.

De belangrijkste attractie van Baya Beach is de sleepboot, een prachtig wrak begroeid met koralen op een diepte van ongeveer vijf meter. Door de geringe diepte is het zelfs voor snorkelaars mogelijk om het wrak te bezoeken.

Caracasbaai

De Caracas Baai is een openbaar kiezelstrand, vlakbij het Spaanse Water. Het is ook erg populair bij de lokale bevolking in het weekend. Helaas zijn er maar een

paar met palmbladeren bedekte hutten, waardoor de schaduwplekken beperkt zijn. Er zijn twee kleine restaurants op dit strand die verse vis aanbieden.

Santa Barbara Beach

Kanoa

Kanoa Beach is het enige hier vermelde strand dat aan de noordkust ligt. Het strand is beschermd tegen de branding door een rotswand. Kanoa Beach is ideaal voor surfers. Buiten de beschermde baai zijn er ideale surfomstandigheden. Er is geen infrastructuur ter plaatse.

Interview mit Goerge Kieffer / Director of Dolphins

Veel bezoekers van Curaçao dromen ervan om met de dolfinen te zwemmen. Er zijn wereldwijd ongeveer 330 dolfinaria in 60 landen. Daar worden ongeveer 15000 dolfinen gehouden. Het onderwerp is gevoelig en veel mensen maken zich zorgen en denken dat de dolfinen niet goed worden gehouden. Daarom zien ze er vaak van af om hun droom te vervullen. Jammer, want het is vaak maar een semi-kennis dat mensen doet geloven dat het met de dieren niet goed gaat. We wilden daarom precies weten en ontmoetten George Kieffer, de "Director of Dolphins and Programmes at the Curaçao Dolphin Academy" op 25 september 2019. We hadden een ongelooflijk interessant en verhelderend gesprek met hem, maar lees zelf de verkorte versie. (Je kunt het volledige interview lezen op onze homepage.)

Elke: Aan het begin van ons gesprek willen we je bedanken voor het nemen van de tijd voor dit interview.

Elke: Allereerst willen we weten wie George Kieffer is. Kun je ons iets meer over jezelf vertellen?

George: Als directeur van de dolfinen en programma's ben ik verantwoordelijk voor alle tuimelaars op de Dolphin Academy en aan de kust.

Daarnaast is het ontwikkelen en implementeren van interactieve ervaringen voor onze bezoekers mijn werk.

Ik kwam in 2002 met enkele dolfinen naar Curaçao om hier de Dolphin Academy op te richten.

Ik begon in de jaren 80 met dolfinen te werken. In de jaren 90 werkte ik met dolfinen in Honduras en de Bahama's en vergezelde de dieren naar de open zee om ze hier te trainen.

Mijn topprioriteit is het fysieke en mentale welzijn van de dolfinen waar ik voor zorg. Mijn tweede prioriteit is om bezoekers de kans te geven een zinvolle ontmoeting met deze dieren te ervaren door echte interactie en nauwkeurige informatie.

Elke: Kun je me meer vertellen over de Dolphin Academy?

George: De "Dolphin Academy" werd in 2002 geïntegreerd in het bestaande Curaçao Sea Aquarium. Onze missie is altijd geweest om de waarheid over dolfijnen te presenteren - ondanks hun populaire en soms mythologische beeld. We combineren informatie met persoonlijke interactie en bevorderen zo een gevoel van verwondering en fascinatie dat gebaseerd is op feiten en niet op ficties.

Elke: Hoe verschilt het van andere interactieve dolfijnfaciliteiten?

George: Al onze programma's waarderen vertrouwde en hechte interactie, waarbij de dolfijnen de keuze hebben om al dan niet mee te doen.

De Dolphin Academy is een van de slechts drie openbare instellingen ter wereld waar dolfijnen hun trainers elke dag op volle zee vergezellen.

Het is belangrijk om te weten dat onze dierenverzorgers het schema voor de dolfijnen bepalen - NIET het bedrijf - d.w.z. verkoop of marketing.

Elke: Laten we het over de dieren hebben. Kunt u ons hier meer informatie over geven?

George: Er leven 24 dolfijnen in het Curaçao Sea Aquarium-complex. 14 van deze dolfijnen zijn hier geboren.

Vijf van de oorspronkelijke dolfijnen zijn in 2002 en 2003 vanuit Honduras naar Curaçao getransporteerd door het Roatan Institute for Marine Sciences (RIMS).

RIMS was de tweede faciliteit ter wereld die hun dolfijnen dagelijkse excursies in de open zee aanbood - een traditie die hier op Curaçao wordt voortgezet.

In 2007 kwamen er nog vijf dolfijnen naar Curaçao.

Door de jaren heen op Curaçao hebben we een succesvol kweekprogramma gehad - te beginnen met de eerste van 14 hier geboren in september 2004. De jongste dolfijn is 1½.

Een typische dag voor de dolfijnen op Curaçao begint met het ontbijt om 8:00 uur. Volwassen dolfijnen kunnen tot 16 kilo per dag eten. Moeders die hun kalveren borstvoeding geven, eten het meest, terwijl de jongste dolfijnen heel weinig eten.

Babydolfijnen krijgen tot drie jaar borstvoeding, zodat hun visconsumptie zeer langzaam toeneemt - vaak pas na het eerste levensjaar, als ze überhaupt vis eten. Het is belangrijk op te merken dat de dolfinen de hele dag door continu worden gevoerd, ongeacht hun deelname aan programma's. Voedsel wordt nooit gebruikt als drijfveer voor dolfinen. In feite waren alle hier geboren dolfinen volledig getraind en namen ze deel aan interactieve programma's voordat ze ooit een enkele vis aten. Daarom is het argument dat we tijdens de training op eten als motivator vertrouwen volkomen onjuist. Als we willen dat ze met ons samenwerken, moeten we interessant genoeg voor ze zijn.

Elke ochtend onderzoeken de trainers de dolfinen om er zeker van te zijn dat ze in goede conditie zijn. Dr. Marianna Silva, de dierenarts voor het zeeaquarium, vergezelt de trainers vaak op ochtendrondes.

Wanneer een ziekte optreedt, lokaliseert Dr. Silva de oorzaak en schrijft, indien nodig medicatie voor. Meestal zijn vitamines de enige supplementen die de dolfinen krijgen. Later op de ochtend, rond 9.00 uur, zullen de dolfinen verschillende activiteiten ondernemen met de trainers. Sommigen zullen deelnemen aan interactieve programma's met onze gasten, waaronder zwemmen, snorkelen en zelfs duiken op open zee. Sommige dolfinen hebben sociale- of speeluren, terwijl anderen de coaches naast hun boot vergezellen naar naburige stranden zoals Mambo of Jan Thiel Beach. Er zijn ook geplande trainingsdemonstraties gedurende de dag, waar gasten kunnen zien hoe de training werkt en wat elke dolfin leert.

We streven ernaar om alle activiteiten over de dag te verdelen. We zorgen ervoor dat de dolfinen tussendoor voldoende rust hebben om tijd voor zichzelf te hebben.

De sleutel om elke dolfin geïnteresseerd te houden in al deze activiteiten is ervoor te zorgen dat we ze niet vervelen met herhalingen.

Onze laatste voeding met de dolfinen eindigt om 17:00 uur. Hoewel hun interactie met mensen voorbij is, blijven de dolfinen spelen en praten tot het donker wordt.

De mannetjes zijn de eersten die 's ochtends, vaak kort voor zonsopgang, volledig actief worden en blijven daar de hele dag tot ze in de vroege avond rusten.

Elke: Mensen worden steeds kritischer en met name Duitsers zijn geweldige dierenrechtenactivisten. Daarom zou ik u enkele kritische vragen willen stellen die mensen in Duitsland raken: in de vrijheid van de oceanen zwemmen de dolfijnen tot 100 kilometer per dag en bereiken duikdieptes tot 500 meter. Is het niet voor de hand liggend dat zoveel mensen geloven dat de dolfijnen in de Dolfinaria in gevangenschap leven?

George: De meeste mensen die de ethiek van dierentuinen of aquaria in twijfel trekken, zijn oprecht bezorgd over de natuur in het algemeen en dieren in het bijzonder. Er zijn echter tegenstanders van zoölogische instellingen die filosofisch tegen elk dier zijn dat onder de zorg van mensen valt - ongeacht de regelgeving. De extremere stemmen onder hen gebruiken vaak verhalen die simpelweg niet waar zijn. Een voorbeeld is wat je noemde. Dit geldt niet voor de soort dolfijnen waarmee we werken. Er zijn maar liefst 36 verschillende soorten kleine tandwalvissen die geclassificeerd zijn als dolfijnen. Velen van hen zwemmen eigenlijk door grote delen van de open zee. Er zijn echter 8 soorten die nooit op open zee zouden leven. Ze leven het liefst in een beperkt verspreidingsgebied tussen de vlakke kustwateren van bepaalde baaien. Een dergelijke soort is de tuimelaar. Deze man woont in de Dolphin Academy. Uit een onderzoek blijkt dat deze dolfijnen generaties lang in een baai van 20 km lang en 7 km breed met een gemiddelde diepte van slechts 2 meter hebben geleefd. Dit is de dolfijnensoort die het meest voorkomt in aquaria in heel Amerika en Europa. Een belangrijke reden dat ze zich generaties lang hebben aangepast en opgegroeid in de menselijke zorg, is hun natuurlijke neiging om zich in kleine groepen in ondiep water te verenigen.

Ik weet dat er goedbedoelende mensen zijn die geloven dat wat ze posten en delen op sociale media allemaal waar is - maar tweeten of het opnieuw rapporteren van verkeerde informatie zonder de feiten te controleren, zal nooit echte problemen oplossen.

Ik zou willen dat mensen zichzelf overtuigen voordat ze oordelen. We zijn trots op het werk dat we doen bij de Dolphin Academy. Al zeventien jaar staan onze deuren zeven dagen per week en 365 dagen per jaar open. We heten iedereen welkom die een idee wil krijgen hoe de dolfijnen leven en voor hen worden gezorgd.

Elke: In sommige dierentuinen, waar dolfijnen in gevangenschap worden gehouden, spreekt men van eenzaamheid van de dieren.

George: Tijdens mijn reizen heb ik enkele van de beste en slechtste ondernemingen ter wereld gezien. Ik heb gevallen gezien waarin dolfijnen zijn getoond, ongeacht de soort of hun favoriete sociale groepen, laat staan de netheid van hun leefgebied of de kwaliteit van hun voedsel. Dergelijke deplorabele omstandigheden leiden bij deze arme dieren zeker tot fysieke en mentale belasting. Onder dergelijke omstandigheden zijn eenzaamheid en depressie onvermijdelijk.

Elke: Zijn ze in staat tot zelfmoord?

George: Niets in mijn ervaring suggereert dat dit het geval is.

Het enige vermoedelijke geval van zelfmoord door dolfijnen treft een man die beweert dat een dolfijn in zijn armen stierf omdat hij weigerde adem te halen en te stikken. De claim is twijfelachtig omdat de verteller de geschiedenis al meer dan veertig jaar continu heeft veranderd en aangepast.

Ik betwijfel of een dolfijn het zou kunnen, zelfs als hij of zij dat zou willen. . .

Voor het sociale welzijn van dolfijnen in de menselijke omgeving is de belangrijkste factor om hen de ruimte en de kans te geven om natuurlijke persoonlijke banden met elkaar te vormen, zodat hun gemeenschap volwassen wordt en hun eigen nakomelingen voortbrengt.

Elke: Laten we heel specifiek zijn: de lagunes in het zeeaquarium op Curaçao zijn groot en gevuld met zeewater, maar doet deze habitat echt recht aan de dolfijnen? In

gevangenschap verliezen de dolfijnen de vaardigheden die ze in het wild nodig hebben, zoals de jacht op voedsel?

George: We werken er hard aan om de dolfijnen onder onze hoede een leefomgeving te bieden die overeenkomt met wat ze in de natuur zouden ervaren. De dolfijnen leven op het terrein van het Curaçao Sea Aquarium in vier primaire lagunes die met elkaar zijn verbonden door secundaire poelen en kanalen. De lagunes omringen twee derde van het Sea Aquarium-eiland en staan in contact met de oceaan - dus vers zeewater en talloze vissen en ongewervelde dieren kunnen continu binnenstromen. De dolfijnen beschikken momenteel over in totaal meer dan 40.000 kuub water.

De dolfijnen kunnen lange afstanden zwemmen / en in verschillende richtingen. De gemiddelde diepte ligt tussen vier en vijf meter. De lagunes zijn zo groot dat de dolfijnen kunnen worden onderverdeeld in sociale groepen naar keuze. Samen met hun trainers hebben de dolfijnen de kans om kennis te maken met de riffen en oceanen rond de lagunes en kunnen ze deelnemen aan dagelijkse uitstapjes naar de open zee. De dynamiek van onze dolfijnhabitat - wind, golven, stromingen, enz. - stelt de dolfijnen in staat al hun natuurlijke vermogens te ontwikkelen en te behouden die zijn ontworpen voor waterleven. Vanwege de beschikbaarheid van natuurlijke prooivissen kunnen de dolfijnen hun jachtvaardigheden behouden door wanneer ze maar willen vissen in de lagune te vangen en te eten. Moeders leren hun kalveren zelfs vis te vangen in de natuur.

Elke: De dolfijnen worden tijdens de dagelijkse shows blootgesteld aan lawaai. Is dat niet slecht voor de oren van een dolfijn en verliezen ze meer vaardigheden? En als dat zo is, betekent dat niet automatisch dat dolfijnen die opgroeiden in een dolfinarium niet meer in vrijheid kunnen leven.

George: In de loop van miljoenen jaren is het gehoor van dolfijnen ontwikkeld om gevoelig te zijn voor geluid in een breed frequentiebereik. . . onder water. Onthoud dat water dik en lucht dun is. Resultaat: uitstekend luisteren onder water! Aan de

oppervlakte vermindert de geluidsoverdracht van de ijle lucht naar het dikke vet van een dolfijn. Resultaat: slecht gehoor in de lucht.

Elke: Wat bedoel je?

George: Tijdens een demonstratie van dolfijntraining, wordt muziek vanuit de lucht uitgezonden en door speakers op mensen gericht. Dus onder water horen de dolfijnen heel weinig van de muziek of het "geluid" van het publiek, en hun gehoor is natuurlijk "saai" als ze boven water zijn.

Er zijn veel redenen waarom de meeste dolfijnen die al vele jaren (of hun hele leven) in de zorg van de mens leven, zich niet goed zouden aanpassen aan het leven in het wild. Gehoorschade hoort daar niet bij!

Elke: We hebben gehoord dat de dolfijnen op Curaçao vrij naar de zee kunnen zwemmen? Is dat waar?

George: Nee, dat is niet waar. Deze verklaring gaat ervan uit dat de dolfijnen gewoon willekeurig onze faciliteit binnenkomen en er ook uit zwemmen. Ons programma voor open water bij de Dolphin Academy is veel ingewikkelder. Laat het me uitleggen: We hebben poorten die van de faciliteit naar een open oceaankanaal leiden. Afhankelijk van factoren zoals het tijdstip van de dag, het weer, scheepvaartverkeer, etc., zullen onze trainingsmedewerkers Dolphine "vragen" of ze met ons mee willen op open zee. Soms doen ze dat en soms niet ... Je hebt opties van dagelijks tot meerdere keren per week.

In het begin moeten we de dieren aanmoedigen om mee te doen. Als je eenmaal bekend bent met de poorten en het kanaal, volg je onze boot verder langs het rif. Als ze zich om wat voor reden dan ook ongemakkelijk of nerveus voelen, gaan ze terug naar het kanaal en gaan weer naar binnen en wachten op onze terugkeer.

Elke: Waarom gedragen ze zich zo?

George: Zoals ik al zei, dit zijn geen oceanische dolfijnen. Het zijn kustdolfijnen die in beschut ondiep water leven. Ze zijn van nature territoriaal. Het zit in hun DNA. Voor de dolfijnen in de academie is het zeegebied, het kerngebied van hun leefgebied. Als we ze uitnodigen om met ons mee te gaan langs de buitenste riffen, moeten ze eerst deze kustlijn leren kennen totdat ze volledig bekend zijn met elk detail voordat ze klaar zijn om te gaan.

Elke: Waarom komen ze terug?

George: Het is makkelijk. Het is hun thuis.

In principe konden ze op zee naar buiten lopen, d.w.z. zwem weg. Ze komen en willen niet met ons mee naar huis.

Trouwens: sommige oudere dolfijnendames willen helemaal niet zwemmen.

Elke: Nadat ze DA-dolfijnen buiten hebben gezien, vragen velen zich af waarom je de poorten niet gewoon open laat staan, zodat de dieren op elk moment kunnen in- en uitstappen.

George: Het antwoord is heel duidelijk. Het is niet veilig.

We hebben de dolfijnen ongevoelig gemaakt voor de aanwezigheid van mensen en boten. Het is heel veilig om bij ons buiten te zijn. Als de dolfijnen echter onbeheerd achterblijven, lopen ze het risico lastig gevallen te worden door agressieve mensen als ze ongeschikt voer krijgen en verstrikt raken in vistuig.

Elke: Hoe weet je dat?

George: Er zijn elk jaar honderden meldingen van wilde dolfijnen aan drukke kusten over de hele wereld.

Samenvattend, het werken met dolfijnen in een zoölogische omgeving vereist dat we niet alleen voor hun fysieke behoeften zorgen, maar ook voor hun emotionele behoeften. Hoewel we mogelijk de overlevingsdruk hebben weggenomen die gepaard gaat met het vinden van voedsel en het vermijden van roofdieren. . . We doen er alles

aan om de dolfinen een veilige, interessante en stimulerende omgeving te bieden. Ik geloof dat de gezondheid en het enthousiasme van de dolfinen hier een bewijs zijn van ons succes.

Elke: Laten we tot slot je aanbiedingen bespreken. Ze bieden uw gasten verschillende mogelijkheden. Kunt u de aanbiedingen kort omschrijven?

George: We streven ernaar om onze gasten een veilige, aangename en informatieve omgang met de dieren te bieden. Voordat klanten het water in gaan, krijgen ze uitgebreide instructies over wat ze kunnen verwachten en hoe ze zich moeten gedragen.

Onze “Dolphin Encounter” (= ontmoeting met de dolfinen) vindt plaats in het ondiepe water en is een belevenis voor jong en oud. In de regel staan gasten in water dat zo diep is als hun heupen of dijen, terwijl de dolfinen langs hen zwemmen. Onder begeleiding van de dierenverzorgers hebben de deelnemers de mogelijkheid om de dolfinen aan te raken en iets te leren over de fysiologie en het gedrag van de dolfinen. Trouwens: andere faciliteiten bieden plaats aan maximaal 30 personen met een dolfin. We beperken dit aantal tot zes gasten per dolfin.

Dolfinenzwemmen is ook beperkt tot zes deelnemers die daadwerkelijk vrij tussen twee dolfinen kunnen zwemmen. Hoewel gasten getraind gedrag bij de dieren mogen initiëren, moet het grootste deel van het programma worden uitgevoerd door de dolfinen, die hun menselijke partners kiezen. Zoals bij alle programma's wordt het zwemmen nauwlettend gevolgd.

Ons dolfin snorkel aanbod is alleen geschikt voor ervaren zwemmers / snorkelaars of duikers die met de snorkel kunnen duiken. Hoewel begeleid door onze trainers, wordt dit programma vrijwel geheel bepaald door de dolfinen zelf.

"Dolfijnduiken" is een gestructureerd, interactief onderwaterprogramma dat beschikbaar is voor zowel gecertificeerde als niet-gecertificeerde duikers. Een trainer en instructeur vergezelt de deelnemers, die de mogelijkheid hebben om de dolfijnen aan te raken en ze van dichtbij te observeren. Het programma laat op fascinerende wijze zien hoe dolfijnen bewegen.

We integreren een sterke educatieve component in al onze programma's. Voor de gasten die alles willen leren over de tuimelaar, bieden onze speciale cursussen meerdaagse lessen aan met sessies in het water met de dieren. Dit zijn het Assistant Trainer-programma voor kinderen en de Dolphins in Depth-cursus voor volwassenen.

Elke: De prijs voor het zwemmen met dolfijnen is erg hoog: \$ 174. Waarom is het zo hoog? Kunt u ons iets uitleggen?

George: Het simpele antwoord is dat de overhead voor het onderhouden van een goede voorziening zo hoog is. De enorme hoeveelheid vis die we aan de dolfijnen leveren, wordt bijvoorbeeld niet alleen uit andere landen geïmporteerd, maar is afkomstig uit 's werelds meest ongerepte wateren om een product van restaurantkwaliteit te leveren. Onze eigen dierenarts is uitgerust met de nieuwste tools en diagnostische apparatuur om de gezondheid van de dolfijnen te behouden. Elke dolfijn heeft zijn eigen persoonlijke primaire trainer.

We bieden ook vrijwillig hoogwaardige hulp bij het stranden van walvissen of dolfijnen - met bewezen succes bij de redding en rehabilitatie van zieke of gewonde wilde dieren.

Uiteindelijk is het mijn taak om deze dolfijnen zo goed mogelijk te verzorgen. Dit kan alleen volledig worden bereikt als de Dolphin Academy een uitgekende symbiose handhaaft tussen diercultuur en bedrijfscultuur, waarin beide partijen elkaar met wederzijds respect en vertrouwen behandelen en overeenkomen dat de behoeften van de dieren voorop staan.

Elke: Bedankt voor het zeer interessante en plezierige gesprek en je openheid.

Don Genaro Curaçao Appartements

Het appartementencomplex is gelegen in een zeer rustige woonwijk nabij het dorp Barber in het noordwesten van het eiland. Het dorpje heeft alles wat u nodig heeft voor uw vakantie: supermarktje, dokter, apotheek, bank, tankstation etc.

In de tropische tuin van 6000 vierkante meter staan appartementen en vakantiewoningen, die geschikt zijn voor 2 tot 6 personen. Er zijn twee chloorvrije zwembaden beschikbaar voor gasten. Een groot zwembad met een groot zonneterras, met voldoende ligstoelen en een kleiner ontspanningszwembad. Op het terrein is een grote gemeenschap palapa (vrijstaand huis bedekt met palmladeren). Hier vinden regelmatig evenementen plaats (bijv. cocktailavonden, barbecueavonden).

De appartementen van Don Genaro voldoen aan de hoge Europese normen en zijn allemaal ingericht met veel aandacht voor detail.

Het bijzondere van de Don Genaro-appartementen zijn de volledig uitgeruste buitenkeukens, die zich op de overdekte terrassen bevinden.

Naast accommodatie biedt Don Genaro haar gasten ook geschikte huurauto's aan. De Duitse uitbaters Elke en Christopher zijn er voor de behoeften van vakantiegasten en bieden belangrijke informatie, aanbevelingen en waardevolle tips.

Don Genaro is sinds 2017 gecertificeerd door het Curaçao Touristboard en wordt vanaf het begin jaarlijks erkend door Holiday Check.



boven: Zwembad



Links: Accomodatie Don Genaro



Onder: Tropische tuin

Don Genaro-thema's - Reizen

Je zult zeker warm lopen voor de thema's van Don Genaro - de inspirerende reisideeën met oneindige perspectieven, interessante activiteiten en ontmoetingen met mensen in een land met een warme zee. Je kunt je hier alvast mentaal voorbereiden op uw "avontuur"

DUIKEN OP CURAÇAO

Ben je benieuwd waarom we graag gaan duiken en wil je zien wat er onder de oppervlakte leeft? Misschien ben je al ervaren en wil je begeleide duiken maken?

SNORKELEN OP CURAÇAO

Voor degenen die niet willen duiken, is snorkelen ideaal op Curaçao. Zeker een geweldige ervaring, want in het kristalheldere water ontdek je de vele en kleurrijke zeedieren zonder te hoeven duiken.

BRUILOFT OP CURAÇAO

Zeg "nee" tegen een dure en stressvolle bruiloft in eigen land en durf in plaats daarvan een droomreis naar het Caribisch gebied te maken - inclusief een droomhuwelijk op het strand - alleen voor jou en een paar vrienden.

AVONTUREN OP CURAÇAO

Wil je niet alleen de zee ontdekken, maar wil je meer activiteiten en een beetje avontuur? We hebben veel ideeën voor u om uw vakantie onvergetelijk te maken.

PLANTEN EN DIEREN IN CURAÇAO

Als je van de natuur houdt, dan zal ook de eigenzinnige vegetatie en exotische fauna van Curaçao indruk op je maken. Op Curaçao leven 168 vogelsoorten. Van de kleine groene kolibrie tot de Wara Wara-valk. Maak een bijzondere natuurreis.

EET EN DRINK OP CURAÇAO

Degenen die reizen en reizen naar het buitenland willen ook de eetcultuur van het vakantieland leren kennen. Ga met ons mee op een bijzondere culinaire reis.

Don Genaro Time Out / Overwinteren / Sabbatical

Overwinteren voor een klein prijsje - al vanaf 35 euro per nacht.

Heeft u er altijd al aan gedacht om de koude wintermaanden in Nederland te ontvluchten en in plaats daarvan te overwinteren in de warme Caraïben? Of plant u een professionele pauze/sabbatical? Ons overwinteringshuis is ook in de zomer bij ons te boeken op Curaçao.

Misschien wilt u een project (boek/proefschrift) in alle rust afmaken ... dan is ons "Pon Pon Sito House" precies wat u zoekt.

Wij hebben voor u een "overwinteringshuis" gebouwd zodat u uw wensen en doelen kunt realiseren en u geen koude voeten meer hoeft te krijgen als het gaat om de prijs. Het is gelegen in een zeer rustige woonwijk aan de voet van een groot landgoed dat grenst aan een natuurgebied.

Het vrijstaande "Pon-Pon-Sito-Haus" biedt een woonkamer met airconditioning, een moderne badkamer, een volledig uitgeruste



buitenkeuken en een groot overdekt terras waarop de buiten woonkamer en de eetkamer zich bevinden.

Daarnaast heb je nog een extra zon- of sterrenterras en een heerlijke buitendouche.

Trouwens: het grote en kleine zwembad in de tropische tuin van Don Genaro staat tot uw beschikking.

Heeft u interesse neem dan contact met ons op.

We sturen u graag meer informatie.

Don Genaro Curacao Apartments N.V.

Elke Verheugen en Christopher Böhm

Kaminda Hofi Abou, KV 32 - 33 Curaçao / Caraïben

H: www.dongenaro.de www.don-genaro.com

E: info@dongenaro.de

T: 005999/8683225

WhatsApp: 005999/6982442



We verheugen ons op j

Het verlangen naar een Caribische vakantie en zorgeloze levenslust was nog nooit zo groot als nu.

Als u nu uw volgende jaarlijkse vakantie plant, laat u dan door dit boek inspireren. Het is meer dan een reisgids, want hier vind je niet alleen de belangrijkste reisinformatie over Curaçao, (Curaçao van A - Z), maar ook andere spannende onderwerpen:

- Kom in de stemming voor uw reis naar Curaçao en breng een bezoek aan de Blue Curaçao likeurfabriek met 15 heerlijke cocktails.
- Curaçao Culinair - dit is de naam van het hoofdstuk over eten en drinken.
- Laat u betoveren door de natuur en leer meer over de geologie en de flora en fauna.
- Ook geïnteresseerden in kunst komen op Curaçao aan hun trekken. De street art op Curaçao is bijvoorbeeld uniek.
- Natuurlijk mag de zee op Curaçao niet worden verwaarloosd. Daarom vind je in het hoofdstuk “Meer zee” een beschrijving van de mooiste stranden. Uiteraard is alles in kleur geïllustreerd.
- Heb je er altijd al van gedroomd om met dolfijnen te zwemmen? Op Curaçao kan dat met een gerust geweten en respect voor de dieren. Lees het uitgebreide interview met George Kieffer van de Dolphin Academy.



Don Genaro Curaçao Appartements

...Begin te dromen.

www.don-genaro.com